



# Suspicious Transaction and Order Report

Invulinstructie (Nederlands)

Publicatiedatum: 11-apr-2019

Classificatie: AFM - Publiek

## Autoriteit Financiële Markten

De AFM maakt zich sterk voor eerlijke en transparante financiële markten.

Als onafhankelijke gedragstoezichthouder dragen wij bij aan duurzaam financieel welzijn in Nederland.

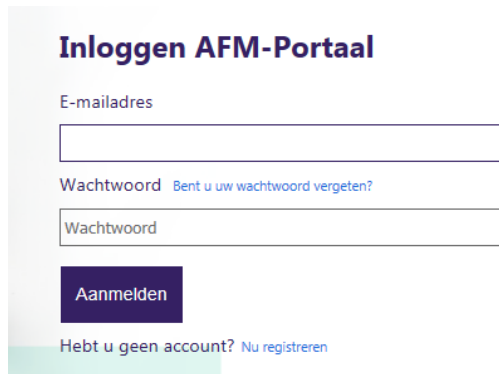
## Inhoudsopgave

1.	Account registreren en profiel bijwerken	4
1.1	Registreren	4
1.2	Profiel bijwerken	6
2.	Melding aanmaken	7
2.1	Aanmaken	7
2.2	Insturen	8
2.3	Concept meldingen	9
3.	Bijlage	10

# 1. Account registreren en profiel bijwerken

## 1.1 Registreren

Klik op “Nu registreren” om een account te registreren



**Inloggen AFM-Portaal**

E-mailadres

Wachtwoord [Bent u uw wachtwoord vergeten?](#)

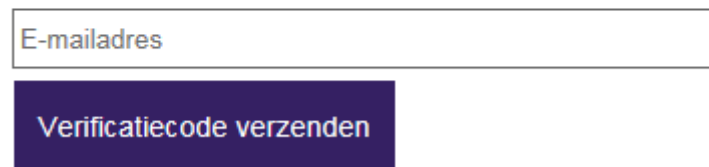
**Aanmelden**

[Hebt u geen account? Nu registreren](#)

Tik je email adres in en klik op “Verificatiecode verzenden”

## Inloggen AFM-Portaal

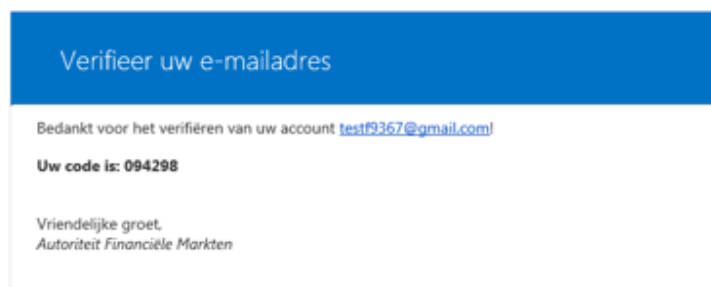
E-mailadres



**Verificatiecode verzenden**

Onderstaande email wordt verstuurd naar de persoon die zich heeft geregistreerd

Microsoft namens Autoriteit Financiële Markten <msonlineserviceteam@microsoftonline.com>  
aan ik ▾



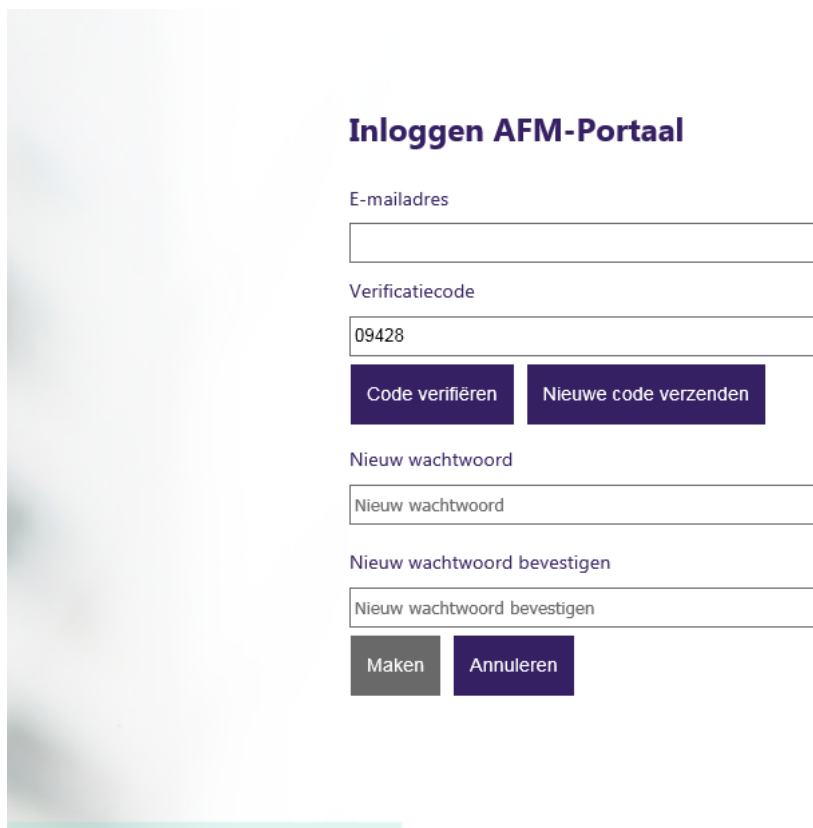
**Verifieer uw e-mailadres**

Bedankt voor het verifiëren van uw account [test9367@gmail.com](mailto:test9367@gmail.com)

**Uw code is: 094298**

Vriendelijke groet,  
Autoriteit Financiële Markten

Tik de meegestuurde code in het veld "verificatiecode" in de portal en klik op code verifiëren



**Inloggen AFM-Portaal**

E-mailadres

Verificatiecode

Nieuw wachtwoord

Nieuw wachtwoord bevestigen

Vul een nieuw wachtwoord in en bevestig dit wachtwoord. Klik vervolgens op "Maken".

De volgende eisen worden aan een nieuw wachtwoord gesteld.

8-16 characters, containing 3 out of 4 of the following: Lowercase characters, uppercase characters, digits (0-9), and one or more of the following symbols: @ # \$ % ^ & \* - \_ + = [ ] { } | \ : ' , ? / ` ~ " ( ) ; .



## 1.2 Profiel bijwerken

De “Profiel” pagina wordt getoond

Vul jouw profiel in en klik op “bijwerken”. Een account is aangemaakt en je bent ingelogd.

[Startpagina](#) > [Profiel](#)

### Profiel

  
  
 Beveiliging  
Externe verificatie beheren

Geef wat informatie over uzelf.

De **Voornaam** en **Achternaam** die u opgeeft, worden weergegeven naast alle reacties, forumberichten of ideeën die u op de site plaatst.

Het **E-mailadres** en **Telefoon** worden niet weergegeven op de site.

**Organisatie** en **Functie** zijn optioneel. Deze worden weergegeven bij uw reacties en forumberichten.

U dient uw profiel in te vullen voordat u volledig gebruik kunt maken van de functionaliteiten van deze website. ✕

#### Uw gegevens

<b>Voornaam *</b>	<b>Tussenvoegsel</b>
<input type="text"/>	<input type="text"/>
<b>Achternaam *</b>	<b>E-mail</b>
<input type="text"/>	<input type="text"/>
<b>Telefoon (werk) *</b>	
<input type="text"/>	

#### Correspondentieadres

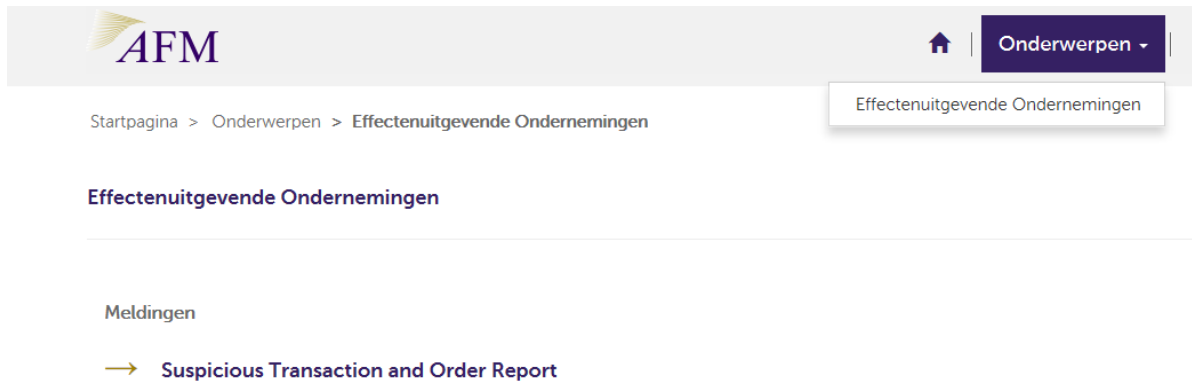
<b>Straat *</b>	<b>Huisnummer *</b>
<input type="text"/>	<input type="text"/>
<b>Huisnummer toevoeging</b>	<b>Postcode *</b>
<input type="text"/>	<input type="text"/>
<b>Plaats *</b>	<b>Land *</b>
<input type="text"/>	<input type="text"/>

[Bijwerken](#)


## 2. Melding aanmaken

### 2.1 Aanmaken

Klik op Onderwerpen, Effectenuitgevende Ondernemingen en onder Meldingen op Suspicious Transactions and Order Report



Klik op “Maken” om het meldingsformulier te openen.



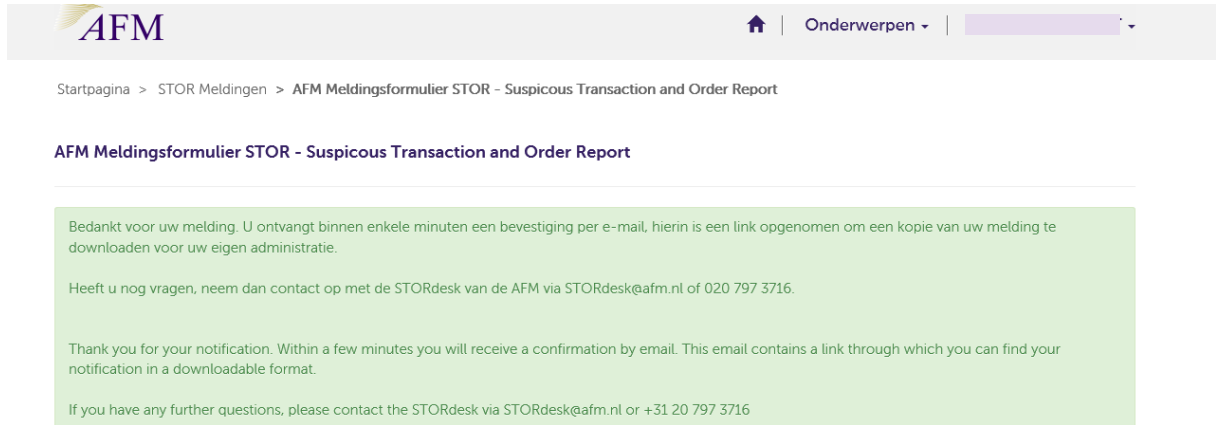
Vul het formulier in (5 sections). Vul zoveel mogelijk velden in, maar minimaal de verplichte velden, op iedere pagina en klik op save en next om naar de volgende pagina te gaan.

Voeg (eventueel) attachment (s) toe

Let op! Een aantal bestandsextenties zijn niet toegelaten via het portal. In de bijlage is een overzicht opgenomen met niet toegelaten bestandsextenties.

## 2.2 Insturen

Klik op “Submit” op de laatste pagina op het meldingsformulier om de melding in te sturen. Het volgende scherm wordt getoond:



The screenshot shows the AFM reporting portal interface. At the top left is the AFM logo. To the right is a navigation bar with a home icon, the text 'Onderwerpen', and a dropdown menu. Below the navigation bar is a breadcrumb trail: 'Startpagina > STOR Meldingen > AFM Meldingsformulier STOR - Suspicious Transaction and Order Report'. The main heading is 'AFM Meldingsformulier STOR - Suspicious Transaction and Order Report'. A green box contains the following text:

Bedankt voor uw melding. U ontvangt binnen enkele minuten een bevestiging per e-mail, hierin is een link opgenomen om een kopie van uw melding te downloaden voor uw eigen administratie.

Heeft u nog vragen, neem dan contact op met de STORdesk van de AFM via [STORdesk@aafm.nl](mailto:STORdesk@aafm.nl) of 020 797 3716.

Thank you for your notification. Within a few minutes you will receive a confirmation by email. This email contains a link through which you can find your notification in a downloadable format.

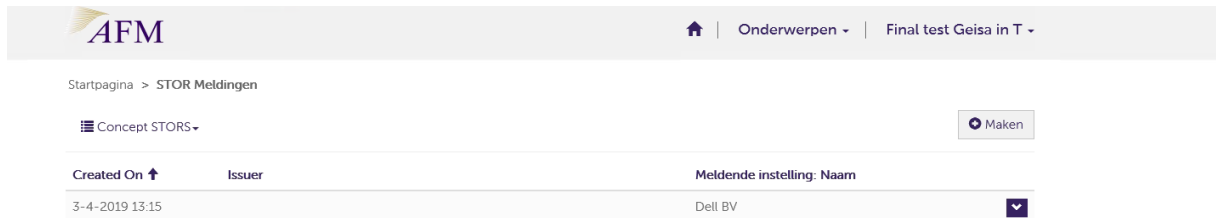
If you have any further questions, please contact the STORdesk via [STORdesk@aafm.nl](mailto:STORdesk@aafm.nl) or +31 20 797 3716

De melder ontvangt een email met de link naar de Portal waar een kopie van de ingediende melding te downloaden is.



## 2.3 Concept meldingen

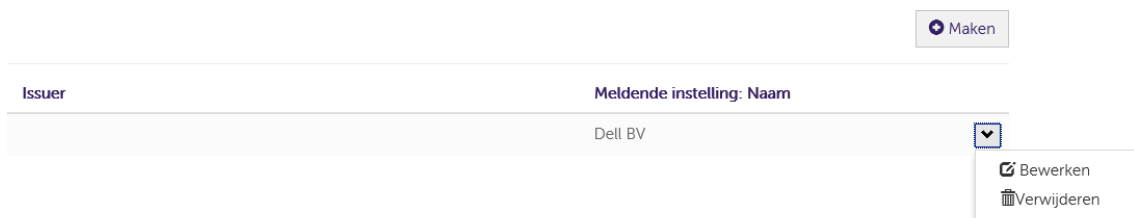
Tijdens het invullen van het meldingsformulier kun je het formulier verlaten door op “startpagina” te klikken. Het meldingsformulier wordt als concept opgeslagen. Door via “onderwerpen” weer naar de meldingen te gaan, worden de concept meldingen getoond.



The screenshot shows the AFM portal interface. At the top left is the AFM logo. To the right, there are navigation links: a home icon, "Onderwerpen", and "Final test Geisa in T". Below the header, the breadcrumb "Startpagina > STOR Meldingen" is visible. A "Concept STORS" filter is active, and a "Maken" button is present. The main content is a table with columns: "Created On", "Issuer", and "Meldende instelling: Naam". One row is shown with the date "3-4-2019 13:15" and the issuer "Dell BV". A dropdown arrow is visible at the end of the row.

Created On ↑	Issuer	Meldende instelling: Naam
3-4-2019 13:15		Dell BV

Door op de pijl te klikken van een concept melding kun je de melding bewerken of verwijderen.



This screenshot is a zoomed-in view of the table from the previous image. It shows the "Dell BV" row with a dropdown arrow on the right. A context menu is open, showing two options: "Bewerken" (with a pencil icon) and "Verwijderen" (with a trash can icon).

Issuer	Meldende instelling: Naam
	Dell BV

- Bewerken
- Verwijderen

### 3. Bijlage

Overzicht niet toegestane bestandsextenties:

- ade;
- adp;
- app;
- asa;
- ashx;
- asmx;
- asp;
- bas;
- bat;
- cdx;
- cer;
- chm;
- class;
- cmd;
- com;
- config;
- cpl;
- crt;
- csh;
- dll;
- exe;
- fpx;
- hlp;
- hta;
- htr;
- htw;
- ida;
- idc;
- idq;
- inf;
- ins;
- isp;
- its;
- jar;
- js;
- jse;
- ksh;

- lnk;
- mad;
- maf;
- mag;
- mam;
- maq;
- mar;
- mas;
- mat;
- mau;
- mav;
- maw;
- mda;
- mdb;
- mde;
- mdt;
- mdw;
- mdz;
- msc;
- msh;
- msh1;
- msh1xml;
- msh2;
- msh2xml;
- mshxml;
- msi;
- msp;
- mst;
- ops;
- pcd;
- pif;
- prf;
- prg;
- printer;
- pst;
- reg;
- rem;
- scf;
- scr;
- sct;

- shb;
- shs;
- shtm;
- shtml;
- soap;
- stm;
- tmp;
- url;
- vb;
- vbe;
- vbs;
- vsmacros;
- vss;
- vst;
- vsw;
- ws;
- wsc;
- wsf;
- wsh

Autoriteit Financiële Markten  
T 020 797 2000 | F 020 797 3800  
Postbus 11723 | 1001 GS Amsterdam  
[www.afm.nl](http://www.afm.nl)

De tekst van deze publicatie is met zorg samengesteld en is informatief van aard. U kunt er geen rechten aan ontleen. Door veranderende wet- en regelgeving op nationaal en internationaal niveau is het mogelijk dat de tekst niet actueel is op het moment dat u deze leest. De Autoriteit Financiële Markten (AFM) is niet aansprakelijk voor de eventuele gevolgen – bijvoorbeeld geleden verlies of gederfde winst – ontstaan door of in verband met acties ondernomen naar aanleiding van deze tekst.