

# Uitbestedingen beleggingsondernemingen en beheerders in een oogopslag

## Kerngegevens



**313**  
respondenten



**219** 94 beheerders,  
beleggingsondernemingen



**244**  
ondernemingen  
besteden uit



**1120**  
uitbestedingen



**1.55 bn**

## 78% van de ondernemingen besteedt kritieke werkzaamheden uit

Meer dan **90%** van de beheerders heeft kritieke werkzaamheden uitbesteed.

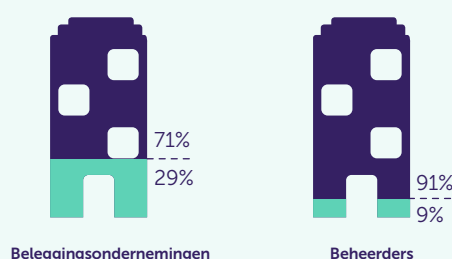
**71%** van de beleggingsondernemingen besteedt uit. **29%** besteedt echter nog niets uit.

- Kritieke werkzaamheden uitbesteed
- Geen kritieke werkzaamheden uitbesteed

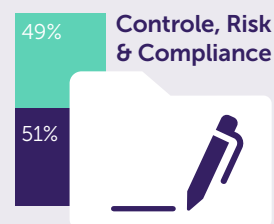
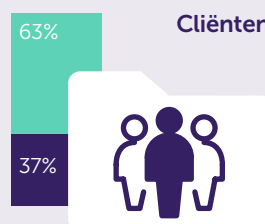
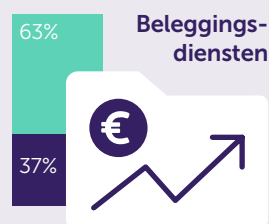
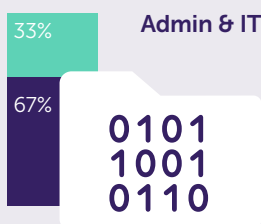
Aandeel AM populatie dat uitbesteedt



Aandeel per subpopulatie dat uitbesteedt

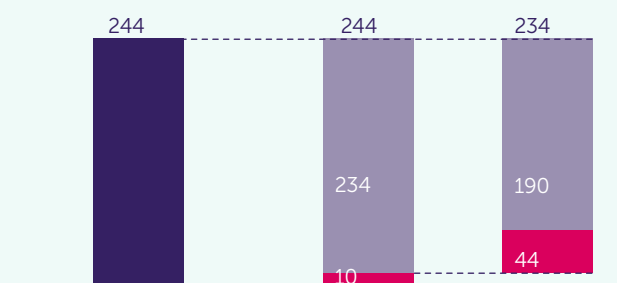


## Meeste uitbestedingen te zien op 'Admin & IT' en 'Compliance, Risk en Audit'



- Een of meerdere uitbestedingen
- Geen werkzaamheden uitbesteed


## Ruimte voor verbetering beheersing



- Ja
- Nee



Aanwezigheid Kwaliteitsmonitoring-procedures

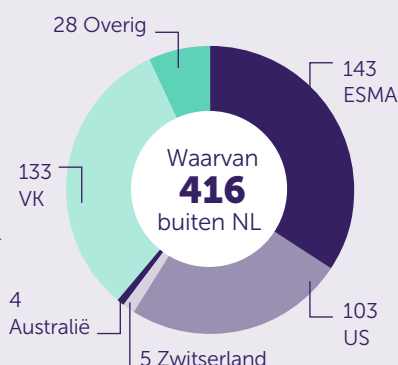


- Ja
- Nee

## Internationaal speelveld

### Meeste uitbestedingen binnen Nederland

**1.120**  
Totaal uitbestedingen



Bijna evenveel uitbestedingen naar Verenigd Koninkrijk als totaal naar Europa