

# Derde kwartaalbericht 2014

- Gecorrigeerde nettowinst FY14 Q3: € 24,6 miljoen (FY13 Q3: € 10,6 miljoen)
- Alex Vermogensbeheer AuM FY14 Q3: € 2,3 miljard (FY13 Q3: € 1,8 miljard)
- Aantal transacties in FY14 Q3: 1,9 miljoen (FY13 Q3: 2,0 miljoen)



# Inhoudsopgave

Kerncijfers voor de periode eindigend op 30 september	3
Kerncijfers kwartaalvergelijking	4
Kerncijfers voor de periode eindigend op 30 september Retail en Professional Services	5
<b>Verslag van het bestuur</b>	
Bericht van de bestuursvoorzitter	7
Toelichting op het geconsolideerde resultaat FY14 Q3	9
Toelichting business unit Retail	12
Toelichting business unit Professional Services	15
Financiële positie en risicobeheer	16
Gebeurtenissen na balansdatum en vooruitzichten 2014	18
<b>Tussentijds financieel verslag 2014</b>	
I Verkort geconsolideerde balans	20
II Verkort geconsolideerde winst-en-verliesrekening	21
III Verkort geconsolideerd overzicht gerealiseerde en niet-gerealiseerde resultaten	22
IV Verkort geconsolideerd kasstroomoverzicht	23
V Verkort geconsolideerd overzicht van mutaties in het eigen vermogen	24
VI Geselecteerde toelichtingen	25
<b>Data en kerngegevens van het aandeel BinckBank N.V.</b>	37
<b>Belangrijke data BinckBank N.V.</b>	38

# Kerncijfers voor de periode eindigend op 30 september

x € 1.000	FY14 YTD	FY13 YTD*	Δ
<b>Klantgegevens</b>			
<b>Aantal rekeningen</b>	<b>594.453</b>	<b>542.067</b>	10%
Beleggingsrekeningen	452.793	411.677	10%
Beleggersgirorekeningen	2.219	2.191	1%
Vermogensbeheerrekeningen	43.920	33.353	32%
Spaarrekeningen	95.521	94.846	1%
<b>Aantal transacties</b>	<b>6.293.580</b>	<b>6.163.665</b>	2%
Beleggingsrekeningen	6.238.089	6.129.724	2%
Beleggersgirorekeningen	55.491	33.941	63%
<b>Geadministreerd vermogen</b>	<b>18.404.715</b>	<b>15.205.024</b>	21%
Beleggingsrekeningen	17.934.084	14.668.570	22%
Beleggersgirorekeningen	146.536	141.093	4%
Spaarrekeningen	324.095	395.361	-18%
<b>Beheerd vermogen</b>	<b>2.274.741</b>	<b>1.825.663</b>	25%
Vermogensbeheerrekeningen	2.274.741	1.825.663	25%
<b>Winst &amp; verliesrekening</b>			
Netto-rentebaten	21.817	20.114	8%
Netto-provisiebaten	89.977	84.627	6%
Overige baten	71	1.095	-94%
Resultaat uit financiële instrumenten	160	-	100%
Bijzondere waardeveranderingen op financiële activa	(6)	41	-115%
<b>Totale inkomsten uit operationele activiteiten</b>	<b>112.019</b>	<b>105.877</b>	6%
Personeelskosten	30.941	26.598	16%
Afschrijvingen	20.532	21.302	-4%
Overige operationele lasten	41.638	38.274	9%
<b>Totale operationele lasten</b>	<b>93.111</b>	<b>86.174</b>	8%
<b>Resultaat uit bedrijfsactiviteiten</b>	<b>18.908</b>	<b>19.703</b>	-4%
Belastingen	(5.905)	(5.199)	14%
Aandeel in het resultaat van geassocieerde deelnemingen en joint ventures	12.894	(1.313)	-1082%
<b>Resultaat na belastingen voortgezette bedrijfsactiviteiten</b>	<b>25.897</b>	<b>13.191</b>	96%
<b>Resultaat na belastingen beëindigde bedrijfsactiviteiten</b>	<b>(540)</b>	<b>(82)</b>	559%
<b>Netto-resultaat</b>	<b>25.357</b>	<b>13.109</b>	93%
Resultaat toe te schrijven aan aandeelhouders minderheidsbelangen	-	2	-100%
<b>Netto-resultaat toe te schrijven aan aandeelhouders BinckBank</b>	<b>25.357</b>	<b>13.111</b>	93%
IFRS afschrijving	16.136	16.136	0%
Fiscaal voordeel uit verschillen tussen commerciële en fiscale afschrijving	3.305	3.305	0%
<b>Gecorrigeerde netto-resultaat</b>	<b>44.798</b>	<b>32.552</b>	38%
Gemiddeld aantal uitstaande aandelen gedurende de periode	70.162.918	70.539.447	
<b>Gecorrigeerd netto-resultaat per aandeel</b>	<b>0,64</b>	<b>0,46</b>	
<b>Balans &amp; kapitaaltoereikendheid</b>			
Balans totaal	3.437.232	3.318.186	4%
Eigen vermogen	434.809	426.732	2%
Totaal aanwezig vermogen (Tier I)**	200.000	163.246	23%
Kapitaalratio**	32,8%	31,2%	
<b>Cost / income ratio</b>			
Cost / income ratio	83%	81%	
Cost / income ratio exclusief IFRS afschrijving	69%	66%	

\* BinckBank heeft de BPO- en software & licentieactiviteiten als "beëindigd" gekwalificeerd. Conform IFRS 5 zijn de vergelijkende cijfers aangepast.

\*\* Op basis van Basel III, met uitzondering van FY13 YTD welke gebaseerd is op Basel II.

# Kerncijfers kwartaalvergelijking

x € 1.000	FY14 Q3	FY14 Q2	FY13 Q3*	Δ Q2	Δ Q3
<b>Klantgegevens</b>					
<b>Aantal rekeningen</b>	<b>594.453</b>	<b>590.093</b>	<b>542.067</b>	1%	10%
Beleggingsrekeningen	452.793	449.025	411.677	1%	10%
Beleggersgirorekeningen	2.219	2.220	2.191	0%	1%
Vermogensbeheerrekeningen	43.920	43.250	33.353	2%	32%
Spaarrekeningen	95.521	95.598	94.846	0%	1%
<b>Aantal transacties</b>	<b>1.887.130</b>	<b>1.878.550</b>	<b>2.048.822</b>	0%	-8%
Beleggingsrekeningen	1.868.094	1.858.286	2.037.344	1%	-8%
Beleggersgirorekeningen	19.036	20.264	11.478	-6%	66%
<b>Geadministreerd vermogen</b>	<b>18.404.715</b>	<b>18.056.533</b>	<b>15.205.024</b>	2%	21%
Beleggingsrekeningen	17.934.084	17.586.883	14.668.570	2%	22%
Beleggersgirorekeningen	146.536	141.269	141.093	4%	4%
Spaarrekeningen	324.095	328.381	395.361	-1%	-18%
<b>Beheerd vermogen</b>	<b>2.274.741</b>	<b>2.517.100</b>	<b>1.825.663</b>	-10%	25%
Vermogensbeheerrekeningen	2.274.741	2.517.100	1.825.663	-10%	25%
<b>Winst &amp; verliesrekening</b>					
Netto-rentebaten	6.605	7.719	7.046	-14%	-6%
Netto-provisiebaten	26.628	28.673	28.903	-7%	-8%
Overige baten	247	(145)	(27)	-270%	-1015%
Resultaat uit financiële instrumenten	160	-	-	100%	100%
Bijzondere waardeveranderingen op financiële activa	(5)	(12)	(46)	-58%	-89%
<b>Totale inkomsten uit operationele activiteiten</b>	<b>33.635</b>	<b>36.235</b>	<b>35.876</b>	-7%	-6%
Personeelskosten	10.030	10.649	8.890	-6%	13%
Afschrijvingen	6.779	6.809	7.158	0%	-5%
Overige operationele lasten	12.256	13.697	12.556	-11%	-2%
<b>Totale operationele lasten</b>	<b>29.065</b>	<b>31.155</b>	<b>28.604</b>	-7%	2%
<b>Resultaat uit bedrijfsactiviteiten</b>	<b>4.570</b>	<b>5.080</b>	<b>7.272</b>	-10%	-37%
Belastingen	(1.497)	(1.660)	(1.897)	-10%	-21%
Aandeel in het resultaat van geassocieerde deelnemingen en joint ventures	15.192	(1.220)	(1.453)	-1345%	-1146%
<b>Resultaat na belastingen voortgezette bedrijfsactiviteiten</b>	<b>18.265</b>	<b>2.200</b>	<b>3.922</b>	730%	366%
<b>Resultaat na belastingen beëindigde bedrijfsactiviteiten</b>	<b>(105)</b>	<b>(132)</b>	<b>223</b>	-20%	-147%
<b>Netto-resultaat</b>	<b>18.160</b>	<b>2.068</b>	<b>4.145</b>	778%	338%
Resultaat toe te schrijven aan aandeelhouders minderheidsbelangen	-	-	-	0%	0%
<b>Netto-resultaat toe te schrijven aan aandeelhouders BinckBank</b>	<b>18.160</b>	<b>2.068</b>	<b>4.145</b>	778%	338%
IFRS afschrijving	5.379	5.379	5.379	0%	0%
Fiscaal voordeel uit verschillen tussen commerciële en fiscale afschrijving	1.102	1.102	1.102	0%	0%
<b>Gecorrigeerde netto-resultaat</b>	<b>24.641</b>	<b>8.549</b>	<b>10.626</b>	188%	132%
<b>Gecorrigeerd netto-resultaat per aandeel</b>	<b>0,35</b>	<b>0,12</b>	<b>0,15</b>		
Cost / income ratio exclusief IFRS afschrijving	70%	71%	65%		
<b>Balans &amp; kapitaaltoereikendheid</b>					
Balanstotaal	3.437.232	3.389.661	3.318.186	1%	4%
Eigen vermogen	434.809	422.931	426.732	3%	2%
Totaal aanwezig vermogen (Tier I)**	200.000	200.000	163.246	0%	23%
Kapitaalratio**	32,8%	36,5%	31,2%		

\* BinckBank heeft de BPO- en software & licentieactiviteiten als "beëindigd" gekwalificeerd. Conform IFRS 5 zijn de vergelijkende cijfers aangepast.

\*\* Op basis van Basel III, met uitzondering van FY13 Q3 welke gebaseerd is op Basel II.

# Kerncijfers voor de periode eindigend op 30 september

## Retail en Professional Services

x € 1.000

	FY14 YTD	FY13 YTD	Δ
<b>Retail</b>			
<b>Aantal rekeningen</b>	<b>570.062</b>	<b>518.825</b>	<b>10%</b>
Beleggingsrekeningen	430.621	390.626	10%
<i>Nederland</i>	317.744	285.869	11%
<i>België</i>	59.412	55.450	7%
<i>Frankrijk</i>	49.547	47.096	5%
<i>Italië</i>	3.918	2.211	77%
Vermogensbeheerrekeningen	43.920	33.353	32%
Spaarrekeningen	95.521	94.846	1%
<b>Aantal transacties</b>	<b>5.790.698</b>	<b>5.644.038</b>	<b>3%</b>
<i>Nederland</i>	3.928.632	3.989.760	-2%
<i>België</i>	613.997	600.801	2%
<i>Frankrijk</i>	960.501	920.180	4%
<i>Italië</i>	287.568	133.297	116%
<b>Geadministreerd vermogen</b>	<b>12.424.521</b>	<b>10.056.759</b>	<b>24%</b>
Beleggingsrekeningen	12.100.426	9.661.398	25%
<i>Nederland</i>	9.140.490	7.317.987	25%
<i>België</i>	1.833.812	1.574.685	16%
<i>Frankrijk</i>	694.275	607.520	14%
<i>Italië</i>	431.849	161.206	168%
Spaarrekeningen	324.095	395.361	-18%
<b>Beheerd vermogen</b>	<b>2.274.741</b>	<b>1.825.663</b>	<b>25%</b>
<i>Vermogensbeheerrekeningen</i>	2.274.741	1.825.663	25%
<b>Winst &amp; verliesrekening</b>			
Netto-rentebaten	19.924	17.616	13%
Netto-provisiebatens	78.819	73.240	8%
Netto-provisiebatens (transactiegerelateerd)	58.548	55.687	5%
<i>Nederland</i>	45.873	44.585	3%
<i>België</i>	6.372	5.730	11%
<i>Frankrijk</i>	5.387	4.923	9%
<i>Italië</i>	916	449	104%
Vermogensbeheer vergoedingen	14.323	8.369	71%
Netto-provisiebatens (overige)	5.948	9.184	-35%
Overige batens	50	895	-94%
Resultaat uit financiële instrumenten	154	-	100%
Bijzondere waardeveranderingen op financiële activa	(4)	46	-109%
<b>Totale inkomsten uit operationele activiteiten</b>	<b>98.943</b>	<b>91.797</b>	<b>8%</b>
Personeelskosten	25.700	22.552	14%
Afschrijvingen	19.219	19.968	-4%
Overige operationele lasten	34.298	30.397	13%
<b>Totale operationele lasten</b>	<b>79.217</b>	<b>72.917</b>	<b>9%</b>
<b>Resultaat uit bedrijfsactiviteiten</b>	<b>19.726</b>	<b>18.880</b>	<b>4%</b>

x € 1.000

	FY14 YTD	FY13 YTD	Δ
<b>Professional Services</b>			
<b>Aantal rekeningen</b>	<b>24.391</b>	<b>23.242</b>	<b>5%</b>
Beleggingsrekeningen	22.172	21.051	5%
Beleggersgirorekeningen	2.219	2.191	1%
<b>Aantal transacties</b>	<b>502.882</b>	<b>519.627</b>	<b>-3%</b>
Beleggingsrekeningen	447.391	485.686	-8%
Beleggersgirorekeningen	55.491	33.941	63%
<b>Geadmistreerd vermogen</b>	<b>5.980.194</b>	<b>5.148.265</b>	<b>16%</b>
Beleggingsrekeningen	5.833.658	5.007.172	17%
Beleggersgirorekeningen	146.536	141.093	4%
<b>Winst &amp; verliesrekening</b>			
Netto-rentebaten	1.880	2.492	-25%
Netto-provisiebaten	9.890	10.909	-9%
Overige baten	6	4	50%
Resultaat uit financiële instrumenten	-	-	
Bijzondere waardeveranderingen op financiële activa	(2)	(5)	-60%
<b>Totale inkomsten uit operationele activiteiten</b>	<b>11.774</b>	<b>13.400</b>	<b>-12%</b>
Personeelskosten	3.692	2.741	35%
Afschrijvingen	950	1.216	-22%
Overige operationele lasten	5.874	5.829	1%
<b>Totale operationele lasten</b>	<b>10.516</b>	<b>9.786</b>	<b>7%</b>
<b>Resultaat uit bedrijfsactiviteiten</b>	<b>1.258</b>	<b>3.614</b>	<b>-65%</b>

## Bericht van de bestuursvoorzitter



Beste lezers,

*BinckBank boekte in het derde kwartaal een uitzonderlijk goed gecorrigeerd netto-resultaat van € 24,6 miljoen. Het goede resultaat werd met name veroorzaakt door de boekwinst van € 15,5 miljoen op de verkoop van het 50%-belang in BeFrank aan Delta Lloyd. Daarnaast verbeterde het resultaat uit voortgezette bedrijfsactiviteiten door het wegvallen van de financiering van de aanloopverliezen van BeFrank. Het gecorrigeerde netto-resultaat per aandeel bedroeg € 0,35; hiervan is € 0,13 toe te rekenen aan het resultaat uit bedrijfsactiviteiten en € 0,22 aan de verkoop van BeFrank.*

*Het aantal uitgevoerde transacties voor onze Nederlandse brokerageklanten steeg van 1,1 miljoen in het tweede kwartaal van 2014 naar 1,2 miljoen in het derde kwartaal. Ook voor België was het derde kwartaal positief. Het aantal transacties dat onze Belgische klanten verrichtten lag 2% hoger dan in het tweede kwartaal. Onze Franse klanten deden gedurende de zomermaanden 13% minder transacties in vergelijking met het tweede kwartaal van 2014, met name de maand augustus kende een sterke terugval. In september zagen wij herstel en lag het aantal transacties weer op een beduidend hoger niveau. BinckBank Italië liet net als in voorgaande kwartalen een groei in het aantal transacties zien. Het aantal transacties nam ten opzichte van het tweede kwartaal met 8% toe van 89.671 naar 97.212.*

*Begin juli startte BinckBank met de uitgifte van de Binck turbo in Nederland. Na een gedegen voorbereiding heeft de Binck turbo een goede start gemaakt. Met nu al meer dan 2.500 turbo's in het assortiment weet BinckBank zich positief in de markt te onderscheiden met onder andere een lage spread en ruimere openingstijden aansluitend bij de Europese en Amerikaanse beurzen. De lage spread leidt voor klanten tot een structureel betere prijsvorming, wat resulteert in een snelle opmars van de Binck turbo. Terugkijkend op het derde kwartaal zijn wij tevreden met het resultaat en ook de eerste reacties van onze klanten op het product zijn positief. In september won BinckBank een kort geding aangespannen door BNP Paribas, waarbij het gebruik van de naam turbo de inzet was. De voorzieningenrechter oordeelde dat turbo een soortnaam is geworden. Wij vinden het belangrijk voor onze klanten dat zij direct weten met welk soort financieel instrument zij hier te maken hebben.*

*Alex Vermogensbeheer heeft het afgelopen jaar minder goed gepresteerd. Dit laat zich verklaren door het ontbreken van duidelijke trends in de al langere tijd zijwaarts bewegende aandelenmarkten, waardoor het opwaarts potentieel verloren ging door het in werking treden van het beschermingsmechanisme. Het afgelopen jaar is echter niet representatief voor de prestaties over een langere periode. De afname van het beheerd vermogen met € 242 miljoen in het derde kwartaal laat zich voor € 142 miljoen verklaren door het negatieve rendement op beleggingen en kosten en voor het resterende deel door opnames van onze klanten. Alex Vermogensbeheer heeft begin september haar beleggingsuniversum uitgebreid met 1.600 Amerikaanse aandelen. Klanten van Alex Vermogensbeheer kunnen nu naast Europese aandelen ook beleggingen in hun portefeuille hebben in Amerikaanse bedrijven met een notering aan de NYSE of Nasdaq.*

*Voor onze deelnemingen was het commercieel gezien een positief derde kwartaal. TOM verwelkomde per 1 september de optieflow van ABN Amro op haar platform, waardoor nu driekwart van de Nederlandse particuliere orders in opties via het platform van TOM worden verhandeld. Ook Think ETF's behaalde in het derde kwartaal succes door voor haar Think Global Real Estate ETF de award "DFT Financieel product van de maand" in de wacht te slepen.*

*Tevens berichtten wij medio juli dat wij een Letter of Intent getekend hebben met BlackFin Capital Partners voor het verkoopproces van ons zakelijk bedrijfsonderdeel Able. De voorbereidingen voor de definitieve verkoop lopen nog steeds en naar verwachting zal de transactie omstreeks het einde van dit jaar definitief worden.*

*Tijdens de buitengewone algemene vergadering van 18 september jl. zijn mevrouw C. van der Weerd-Norder, mevrouw J.M.A. Kemna en de heer J.W.T. van der Steen benoemd tot leden van de raad van commissarissen met ingang van de datum van de vergadering tot het einde van de jaarlijkse algemene vergadering in 2018. De raad van commissarissen van BinckBank bestaat als gevolg van genoemde benoemingen uit de heren Scholtes (voorzitter), Brouwer (vicevoorzitter), Deuzeman en Van der Steen naast mevrouw Van der Weerd-Norder en mevrouw Kemna. De heren Scholtes en Brouwer zullen na afloop van de algemene vergadering van 2015 terugtreden als commissaris van BinckBank als gevolg van het verstrijken van hun benoemingstermijn.*

*Ons resultaat is sterk afhankelijk van de activiteit van onze klanten op de beurs. De volatiliteit en richting van de beurs zijn hierbij belangrijk. Deze zijn moeilijk in te schatten en daarom geeft BinckBank geen concrete toekomstverwachting af.*

*Amsterdam, 20 oktober 2014*

*Koen Beentjes,  
Bestuursvoorzitter BinckBank*



## Toelichting op het geconsolideerde resultaat FY14 Q3

### Gecorrigeerde netto-resultaat

Het gecorrigeerde netto-resultaat over de eerste negen maanden van 2014 bedraagt € 44,8 miljoen, zijnde € 0,64 per aandeel. Dit is een stijging van 38% ten opzichte van dezelfde periode vorig jaar (FY13 YTD: € 32,6 miljoen, € 0,46 per aandeel). De stijging van het gecorrigeerde resultaat is toe te rekenen aan de boekwinst van € 15,5 miljoen uit de verkoop van ons 50%-belang in de joint venture BeFrank.

Het gecorrigeerde netto-resultaat over het derde kwartaal 2014 steeg met 188% tot € 24,6 miljoen ten opzichte van voorgaand kwartaal (FY14 Q2: € 8,5 miljoen). De stijging werd veroorzaakt door de boekwinst uit de verkoop van ons belang in de joint venture BeFrank. Het gecorrigeerde netto-resultaat per aandeel over het derde kwartaal 2014 bedraagt € 0,35. Hiervan is € 0,22 toe te rekenen aan de verkoop van BeFrank en € 0,13 aan de bedrijfsactiviteiten. Het gecorrigeerde netto-resultaat per aandeel verbeterde in het derde kwartaal met € 0,01 van FY14 Q2: € 0,12 naar FY14 Q3: € 0,13 doordat er geen financiering meer nodig was van de aanloopverliezen van BeFrank, het onderliggende resultaat uit bedrijfsactiviteiten verslechterde daarentegen wel met 10% in het derde kwartaal.

Het gecorrigeerde netto-resultaat is het netto-resultaat toe te schrijven aan aandeelhouders BinckBank gecorrigeerd voor IFRS afschrijvingen en de belastingbesparing op het verschil tussen fiscale en commerciële afschrijving van de bij de acquisitie van Alex verworven immateriële activa en betaalde goodwill. Het gecorrigeerde netto-resultaat vormt de basis voor de bepaling van het jaarlijkse dividend.

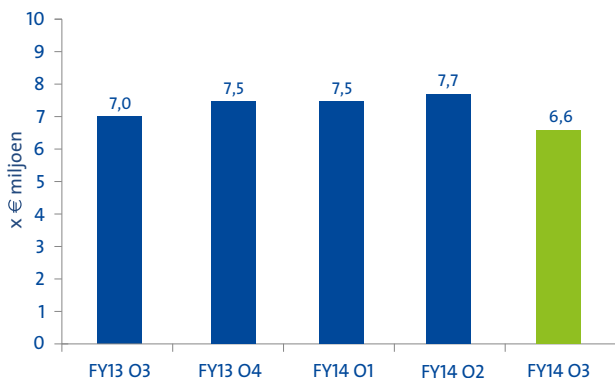
### Netto-rentebaten

De netto-rentebaten kwamen over de eerste negen maanden van 2014 uit op € 21,8 miljoen. Dit is 8% hoger dan in dezelfde periode vorig jaar (FY13 YTD: € 20,1 miljoen). De rendementen op de beleggingsportefeuille namen als gevolg van de lage niveaus van de rente op de geld- en kapitaalmarkten verder af tot € 8,9 miljoen ten opzichte van € 11,8 miljoen over dezelfde periode vorig jaar. De rentebaten op de effectenkredieten stegen van € 12,7 miljoen in de eerste negen maanden van 2013 naar € 15,2 miljoen in de eerste negen maanden van 2014 als gevolg van het hogere gemiddelde uitstaande bedrag aan effectenkredieten. Daarnaast zorgden lagere rentedragende toevertrouwde middelen en een gemiddeld lagere rentevergoeding tot een daling van de betaalde creditrente met 48% van € 4,3 miljoen in de eerste negen maanden van 2013 naar € 2,3 miljoen in dezelfde periode van 2014.

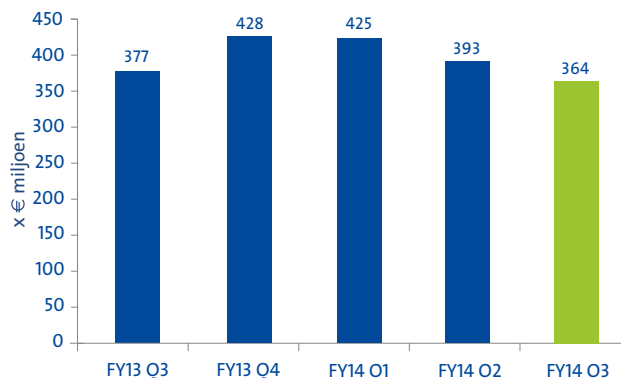
In het derde kwartaal van 2014 daalden de netto-rentebaten met € 1,1 miljoen naar € 6,6 miljoen ten opzichte van het tweede kwartaal van 2014 (FY14 Q2: € 7,7 miljoen). De daling wordt voornamelijk veroorzaakt door de lagere rentebaten op de effectenkredieten. De effectenkredieten daalden van € 393,0 miljoen aan het einde van het tweede kwartaal van 2014 naar € 364,2 miljoen eind september; het laagste punt werd bereikt in augustus op een stand van € 345,5 miljoen.

In het derde kwartaal van 2014 is € 147,1 miljoen aan obligaties in de beleggingsportefeuille afgelost met een gemiddeld rendement van 0,44% (FY14 Q2: 0,95%) en heeft BinckBank € 424,4 miljoen herbelegd in obligaties met een gemiddeld rendement van 0,38% (FY14 Q2: 0,58%). De netto-rentebaten uit de beleggingsportefeuille zijn in het derde kwartaal marginaal gedaald en wijken niet substantieel af van die in het tweede kwartaal omdat het lagere procentuele rendement grotendeels gecompenseerd is door de toegenomen omvang van de beleggingsportefeuille. Het gemiddelde rendement op de beleggingsportefeuille bedroeg eind derde kwartaal van 2014 0,64% (FY14 H1: 0,68%). De totale omvang van de beleggingsportefeuille bedroeg € 2,0 miljard in FY14 Q3 (FY14 Q2: € 1,7 miljard).

### Netto-rentebaten



### Effectenkrediet



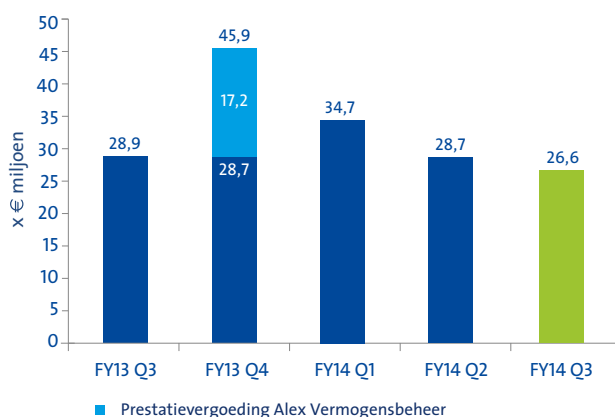
### Netto-provisiebaten

De netto-provisiebaten bedroegen in de eerste negen maanden van 2014 € 90,0 miljoen; 6% meer dan in dezelfde periode vorig jaar (FY13 YTD: € 84,6 miljoen). De beheervergoeding uit vermogensbeheer steeg in de eerste negen maanden van 2014 met 71% ten opzichte van dezelfde periode in 2013 naar € 14,3 miljoen (FY13 YTD: € 8,4 miljoen) als gevolg van een jaar op jaar sterke groei van het gemiddeld beheerde vermogen. Deze stijging werd gemitigeerd door lagere distributievergoedingen als gevolg van het provisieverbod dat sinds 1 januari 2014 in Nederland van toepassing is.

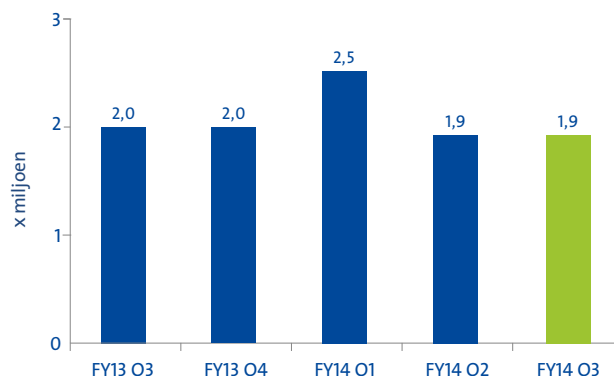
In het derde kwartaal van 2014 namen de netto-provisiebaten met 7% af van € 28,7 miljoen in het tweede kwartaal naar € 26,6 miljoen in het derde kwartaal. De daling in de netto-provisiebaten is voornamelijk toe te rekenen aan lagere vermogensbeheervergoedingen als gevolg van een lager gemiddeld beheerd vermogen en aan hogere beurs- en clearingkosten. De hogere beurs- en clearingkosten werden enerzijds veroorzaakt door uitbreiding in het beleggingsuniversum van Alex Vermogensbeheer en anderzijds door een verhoogd aantal in- en uitstaptransacties in zijwaarts bewegende aandelenmarkten.

De vermogensbeheervergoedingen in het tweede kwartaal (FY14 Q2: € 5,8 miljoen) bevatten een eenmalige bate van € 1,2 miljoen in verband met een herziene berekening van de af te dragen BTW op de ultimo 2013 in rekening gebrachte prestatievergoeding.

### Netto-provisiebaten



### Aantal transacties



### Resultaat financiële instrumenten

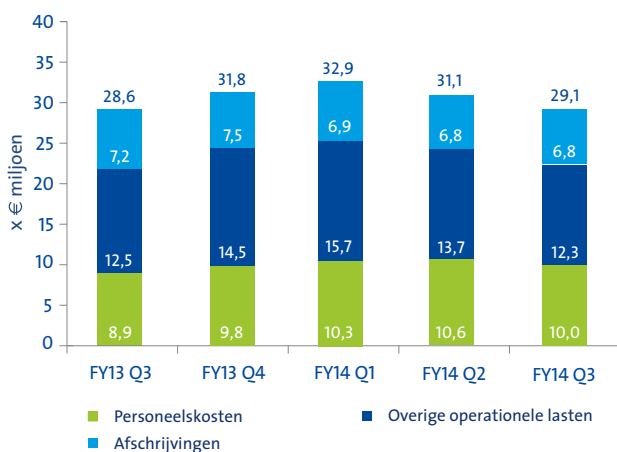
In het begin van het derde kwartaal heeft BinckBank de Binck turbo's geïntroduceerd, waarbij BinckBank eigen turbo's aan klanten in Nederland aanbiedt. BinckBank heeft hiervoor een samenwerkingsovereenkomst gesloten met UBS die het marktrisico draagt. De opbrengst van de Binck turbo's is € 0,2 miljoen over het derde kwartaal. Het financieringsniveau per 30 september 2014 bedraagt € 81,0 miljoen.

### Totale operationele lasten

In de eerste negen maanden van 2014 stegen de totale operationele lasten ten opzichte van dezelfde periode vorig jaar met 8% naar € 93,1 miljoen (FY13 YTD: € 86,2 miljoen). De personeelskosten namen met 16% toe, van € 26,6 miljoen naar € 30,9 miljoen. Deze stijging wordt voornamelijk veroorzaakt door de groei van het aantal vaste personeelsleden. Daarnaast heeft BinckBank voor diverse lopende projecten aanvullend tijdelijk personeel ingehuurd. De afschrijvingen daalden met 4% naar € 20,5 miljoen in de eerste negen maanden van 2014 (FY13 YTD: € 21,3 miljoen). Ten opzichte van de eerste negen maanden van 2013 stegen de overige operationele lasten in dezelfde periode van 2014 met 9% naar € 41,6 miljoen (FY13 YTD: € 38,3 miljoen). Per saldo wordt deze stijging voornamelijk veroorzaakt door de betaling van de resolutieheffing SNS van in totaal € 4,0 miljoen.

In het derde kwartaal van 2014 daalden de totale operationele lasten ten opzichte van het tweede kwartaal met 7% van € 31,1 miljoen naar € 29,1 miljoen. De personeelskosten daalden met 6% van € 10,6 miljoen naar € 10,0 miljoen. Deze daling is met name het gevolg van de vrijval in de reservering voor vakantiedagen door opname van vakanties en minder inhuur van tijdelijke krachten gedurende het derde kwartaal van 2014. De afschrijvingskosten in het derde kwartaal van 2014 bleven nagenoeg gelijk aan de kosten in het tweede kwartaal. De overige operationele lasten daalden in het derde kwartaal van 2014 met 11% ten opzichte van het vorige kwartaal van € 13,7 miljoen naar € 12,3 miljoen. Per saldo is deze daling vooral het gevolg van een bate uit een herziening van de pro rata BTW terugvordering over het jaar 2013 die in het derde kwartaal van 2014 is verantwoord en een ontvangen uitkering inzake het depositogarantiestelsel met betrekking tot Icesave, waarmee het door BinckBank betaalde bedrag volledig is terugontvangen.

Totale operationele lasten



### Aandeel in het resultaat van geassocieerde deelnemingen en joint ventures

Op 18 juli 2014 heeft BinckBank haar 50%-belang in de joint venture BeFrank aan Delta Lloyd verkocht voor een bedrag van € 19,5 miljoen. Na aftrek van de boekwaarde per 18 juli 2014 van € 4,0 miljoen resulteert deze verkoop in een boekwinst van € 15,5 miljoen, die volledig in het derde kwartaal is verantwoord als aandeel in het resultaat van geassocieerde deelnemingen en joint ventures.

### Resultaat na belastingen – beëindigde bedrijfsactiviteiten

In het vierde kwartaal van 2013 heeft BinckBank N.V. gemeld dat in het kader van een voorgenomen desinvestering een onderzoek is gestart naar de mogelijkheden van een verkoop dan wel een samenwerking voor haar niet-bancaire activiteiten, de BPO- en software & licentieactiviteiten, gezamenlijk opererend onder de merknaam Able. Medio juli 2014 hebben BinckBank en BlackFin Capital Partners een Letter of Intent getekend over de verkoop van het bedrijfsonderdeel Able. De resultaten van dit bedrijfsonderdeel worden in overeenstemming met IFRS 5 gepresenteerd in de winst- en verliesrekening onder de post beëindigde bedrijfsactiviteiten. In de eerste negen maanden van 2014 is het verlies uit beëindigde bedrijfsactiviteiten € 540.000 (FY13 YTD: € 82.000).

## Toelichting business unit Retail

x € 1.000	FY14 Q3	FY14 Q2	FY13 Q3	ΔQ2	ΔQ3
<b>Retail</b>					
<b>Aantal rekeningen</b>	<b>570.062</b>	<b>566.222</b>	<b>518.825</b>	<b>1%</b>	<b>10%</b>
Beleggingsrekeningen	430.621	427.374	390.626	1%	10%
<i>Nederland</i>	317.744	315.687	285.869	1%	11%
<i>België</i>	59.412	58.816	55.450	1%	7%
<i>Frankrijk</i>	49.547	49.271	47.096	1%	5%
<i>Italië</i>	3.918	3.600	2.211	9%	77%
Vermogensbeheerrekeningen	43.920	43.250	33.353	2%	32%
Spaarrekeningen	95.521	95.598	94.846	0%	1%
<b>Aantal transacties</b>	<b>1.729.802</b>	<b>1.705.800</b>	<b>1.859.021</b>	<b>1%</b>	<b>-7%</b>
<i>Nederland</i>	1.191.269	1.141.275	1.334.065	4%	-11%
<i>België</i>	185.079	181.892	181.692	2%	2%
<i>Frankrijk</i>	256.242	292.962	299.261	-13%	-14%
<i>Italië</i>	97.212	89.671	44.003	8%	121%
<b>Geadministreerd vermogen</b>	<b>12.424.521</b>	<b>12.297.451</b>	<b>10.056.759</b>	<b>1%</b>	<b>24%</b>
Beleggingsrekeningen	12.100.426	11.969.070	9.661.398	1%	25%
<i>Nederland</i>	9.140.490	9.096.242	7.317.987	0%	25%
<i>België</i>	1.833.812	1.809.480	1.574.685	1%	16%
<i>Frankrijk</i>	694.275	692.829	607.520	0%	14%
<i>Italië</i>	431.849	370.519	161.206	17%	168%
Spaarrekeningen	324.095	328.381	395.361	-1%	-18%
<b>Beheerd vermogen</b>	<b>2.274.741</b>	<b>2.517.100</b>	<b>1.825.663</b>	<b>-10%</b>	<b>25%</b>
Vermogensbeheerrekeningen	2.274.741	2.517.100	1.825.663	-10%	25%
<b>Winst &amp; verliesrekening</b>					
Netto-rentebaten	6.021	7.034	6.157	-14%	-2%
Netto-provisiebaten	22.933	25.071	24.993	-9%	-8%
Netto-provisiebaten (transactiegerelateerd)	17.198	17.458	18.997	-1%	-9%
<i>Nederland</i>	13.668	13.566	15.392	1%	-11%
<i>België</i>	1.881	1.902	1.766	-1%	7%
<i>Frankrijk</i>	1.418	1.636	1.729	-13%	-18%
<i>Italië</i>	231	354	110	-35%	110%
Vermogensbeheer vergoedingen	4.057	5.780	3.559	-30%	14%
Netto-provisiebaten (overige)	1.678	1.833	2.437	-8%	-31%
Overige baten	18	18	45	0%	-60%
Resultaat uit financiële instrumenten	154	-	-	100%	100%
Bijzondere waardeveranderingen op financiële activa	(3)	(12)	(45)	-75%	-93%
<b>Totale inkomsten uit operationele activiteiten</b>	<b>29.123</b>	<b>32.111</b>	<b>31.150</b>	<b>-9%</b>	<b>-7%</b>
Personeelskosten	8.619	8.594	7.543	0%	14%
Afschrijvingen	6.436	6.395	6.668	1%	-3%
Overige operationele lasten	10.577	11.026	9.877	-4%	7%
<b>Totale operationele lasten</b>	<b>25.632</b>	<b>26.015</b>	<b>24.088</b>	<b>-1%</b>	<b>6%</b>
<b>Resultaat uit bedrijfsactiviteiten</b>	<b>3.491</b>	<b>6.096</b>	<b>7.062</b>	<b>-43%</b>	<b>-51%</b>

## Business unit Retail

De business unit Retail bestaat uit de online brokerage dienstverlening en Savings & Investment management (SIM) en richt zich op dienstverlening aan particuliere beleggers in Nederland, België, Frankrijk, Italië en Spanje. In Nederland wordt de dienstverlening aangeboden onder de labels Alex en Binck. In België, Frankrijk en Italië enkel met het label Binck. De dienstverlening van het Spaanse bijkantoor valt onder het label Alex. Alex Spanje richt zich voornamelijk op Nederlanders die zich in Spanje hebben gevestigd en die een rekening aanhouden bij Alex in Nederland.

## Nederland

### Online brokerage

In het derde kwartaal van 2014 daalde het aantal transacties ten opzichte van dezelfde periode vorig jaar met 11% naar 1,2 miljoen (FY13 Q3: 1,3 miljoen). Het aantal beleggingsrekeningen nam toe met 11% en kwam eind september op een totaal van 317.744 (FY13 Q3: 285.869). Deze stijging is grotendeels toe te rekenen aan de overname van SNS Fundcoach (21.821 rekeningen). Het geadmistreerd vermogen steeg ten opzichte van FY13 Q3 aanzienlijk in FY14 Q3 naar € 9,1 miljard. Ten opzichte van FY13 Q3 is dit een stijging van 25% (FY13 Q3: € 7,3 miljard) die wordt veroorzaakt door onder andere een stijging van 8% van de AEX en de overname van SNS Fundcoach.

In FY14 Q3 steeg het aantal transacties naar 1,2 miljoen (FY14 Q2: 1,1 miljoen). Ten opzichte van voorgaand kwartaal nam het aantal beleggingsrekeningen in FY14 Q3 licht toe met 1% naar 317.744 (FY14 Q2: 315.687). Het geadmistreerd vermogen op de beleggingsrekeningen bleef dit kwartaal met € 9,1 miljard nagenoeg gelijk aan FY14 Q2.

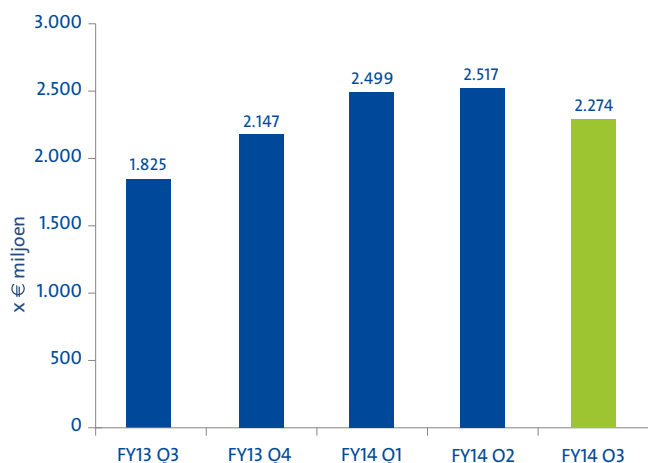
Op 3 juli 2014 is BinckBank gestart met de uitgifte van turbo's in Nederland. BinckBank is de uitgevende instelling en heeft de Zwitserse bank UBS aangesteld als market maker. Verhandeling van de Binck turbo's vindt plaats via het Citigroup Automated Trading System (CATS). De introductie is succesvol verlopen. Er zijn meer dan 2.500 turbo's uitgegeven op de door onze klanten meest gezochte individuele aandelen en aandelenindices. Het product is als eerste geadopteerd door zeer actieve handelaren, die al ervaring hebben met turbo's. Zij profiteren direct van de kleinere bied-laag spreads op Binck turbo's ten opzichte van concurrerende producten. Binck turbo's zijn exclusief beschikbaar voor klanten van Binck en Alex. In september won BinckBank een kort geding aangespannen door BNP Paribas, waarbij het gebruik van de naam turbo de inzet was. De voorzieningenrechter oordeelde dat turbo een soortnaam is geworden. Wij vinden het belangrijk voor onze klanten dat zij direct weten met welk soort financieel instrument zij hier te maken hebben.

Na de succesvolle migratie in het tweede kwartaal van 2014 van SNS Fundcoach klanten naar Binck Fundcoach, is in de afgelopen maanden de wervingscampagne voor Binck Fundcoach van start gegaan. Dit leidde tot vele nieuwe aanvragen per maand. Bij Binck Fundcoach voeren klanten zelf de regie over hun portefeuille met beleggingsfondsen of indextrackers, waardoor ze honderden en soms wel duizenden euro's aan kosten kunnen besparen. Klanten hebben € 473 miljoen ondergebracht bij Binck Fundcoach (inclusief SNS Fundcoach klanten). In het derde kwartaal zijn ter introductie geen vergoedingen in rekening gebracht. De verwachting is dat Binck Fundcoach per jaar minimaal € 1,5 miljoen aan extra opbrengsten zal opleveren.

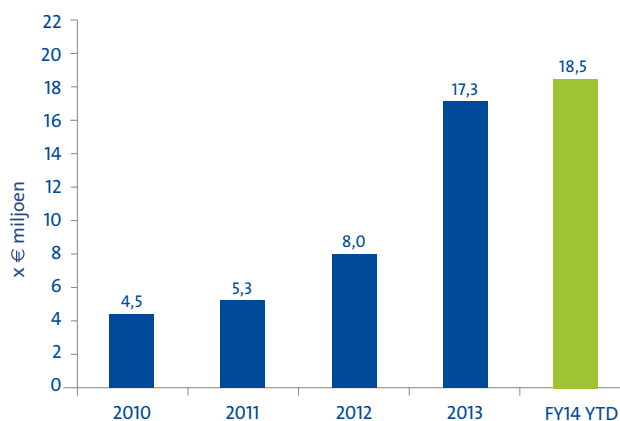
### Vermogensbeheer

Alex Vermogensbeheer heeft het afgelopen jaar minder goed gepresteerd. Dit laat zich verklaren door het ontbreken van duidelijke trends in de al langere tijd zijwaarts bewegende aandelenmarkten, waardoor het opwaarts potentieel verloren ging door het in werking treden van het beschermingsmechanisme. Het afgelopen jaar is echter niet representatief voor de prestaties over een langere periode. De afname van het beheerd vermogen met € 242 miljoen in het derde kwartaal laat zich voor € 142 miljoen verklaren door het negatieve rendement op beleggingen en kosten en voor het resterende deel door opnames van onze klanten. Alex Vermogensbeheer heeft begin september haar beleggingsuniversum uitgebreid met 1.600 Amerikaanse aandelen. Klanten van Alex Vermogensbeheer kunnen nu naast Europese aandelen ook beleggingen in hun portefeuille hebben in Amerikaanse bedrijven met een notering aan de NYSE of Nasdaq.

## Beheerd vermogen



## Jaarlijks terugkerende beheervergoeding



### België

Bij BinckBank België bedroeg het aantal transacties eind september 185.079. Dit is lichte een stijging van 2% ten opzichte van dezelfde periode vorig jaar (FY13 Q3: 181.692). Het aantal beleggingsrekeningen in FY14 Q3 steeg ten opzichte van FY13 Q3 met 7%, namelijk van 55.450 in FY13 Q3 naar 59.412 in FY14 Q3. Het geadmistreerd vermogen in FY14 Q3 steeg fors met 16% naar € 1,8 miljard (FY13 Q3: € 1,6 miljard).

Ten opzichte van FY14 Q2 steeg het aantal transacties in FY14 Q3 met 2% naar 185.079 (FY14 Q2: 181.892). Het aantal beleggingsrekeningen nam dit kwartaal licht toe met 1% en bedroeg eind september 59.412 (FY14 Q2: 58.816). Ten opzichte van voorgaand kwartaal bleef het geadmistreerd vermogen in FY14 Q3 met € 1,8 miljard nagenoeg gelijk (FY14 Q2: € 1,8 miljard).

### Frankrijk

Het derde kwartaal van 2014 liet ten opzichte van het derde kwartaal van 2013 een daling van het aantal transacties zien van 14% naar 256.242 (FY13 Q3: 299.261). Het aantal beleggingsrekeningen nam dit kwartaal toe met 5% ten opzichte van FY13 Q3 en kwam eind september op 49.547 (FY13 Q3: 47.096). Het geadmistreerd vermogen steeg aanzienlijk met 14% van € 608 miljoen in FY13 Q3 naar € 694 miljoen in FY14 Q3.

Gedurende de zomermaanden verrichtten onze Franse klanten totaal 256.242 transacties. Dit is ten opzichte van FY14 Q2 een daling van 13% (FY14 Q2: 292.962). Deze daling kan worden verklaard door onder andere de lagere handelsactiviteiten van onze Franse klanten in voornamelijk de maand augustus. Het aantal transacties in de maand september lag weer op een beduidend hoger niveau. Het aantal beleggingsrekeningen in FY14 Q3 steeg licht met 1% en bedroeg eind derde kwartaal 49.547 (FY14 Q2: 49.271). Het geadmistreerd vermogen bleef met € 694 miljoen nagenoeg gelijk aan het tweede kwartaal (FY14 Q2: € 693 miljoen).

### Italië

Net als voorgaand kwartaal heeft BinckBank Italië ook dit kwartaal positieve ontwikkelingen laten zien. Het aantal transacties steeg flink ten opzichte van het derde kwartaal van 2013 met 121% naar 97.212 (FY13 Q3: 44.003). Het aantal beleggingsrekeningen in FY14 Q3 steeg met 77% naar een totaal van 3.918 (FY13 Q3: 2.211). Ten opzichte van dezelfde periode vorig jaar liet ook het geadmistreerd vermogen in FY14 Q3 een forse groei zien van 168% naar € 432 miljoen (FY13 Q3: € 161 miljoen).

Het aantal transacties in FY14 Q3 steeg aanzienlijk ten opzichte van FY14 Q2, namelijk met 8% van 89.671 naar 97.212. Het aantal beleggingsrekeningen nam in het derde kwartaal toe met 9% en bedroeg eind september 3.918 (FY14 Q2: 3.600). Ook het geadmistreerd vermogen steeg ruim met 17% van € 371 miljoen in FY14 Q2 naar € 432 miljoen in FY14 Q3. De netto-provisiebaten daalden door een eenmalige nafaacturering voor beurs- en clearingkosten van lokale serviceproviders ten bedrage van € 140.000.

Onze Italiaanse klanten zijn veruit de actiefste beleggers bij BinckBank. Gemiddeld verrichtten zij 100 transacties per klant per jaar. Onder andere de stevige groei van het aantal transacties wijst erop dat het aanbod van BinckBank gewaardeerd wordt door de actieve belegger in Italië.

## Toelichting business unit Professional Services

x € 1.000	FY14 Q3*	FY14 Q2*	FY13 Q3*	ΔQ2	ΔQ3
<b>Professional Services</b>					
<b>Aantal rekeningen</b>	<b>24.391</b>	<b>23.871</b>	<b>23.242</b>	<b>2%</b>	<b>5%</b>
Beleggingsrekeningen	22.172	21.651	21.051	2%	5%
Beleggersgirorekeningen	2.219	2.220	2.191	0%	1%
<b>Aantal transacties</b>	<b>157.328</b>	<b>172.750</b>	<b>189.801</b>	<b>-9%</b>	<b>-17%</b>
Beleggingsrekeningen	138.292	152.486	178.323	-9%	-22%
Beleggersgirorekeningen	19.036	20.264	11.478	-6%	66%
<b>Geadministreerd vermogen</b>	<b>5.980.194</b>	<b>5.759.082</b>	<b>5.148.265</b>	<b>4%</b>	<b>16%</b>
Beleggingsrekeningen	5.833.658	5.617.813	5.007.172	4%	17%
Beleggersgirorekeningen	146.536	141.269	141.093	4%	4%
<b>Winst &amp; verliesrekening</b>					
Netto-rentebaten	574	684	889	-16%	-35%
Netto-provisiebatens	3.129	3.205	3.661	-2%	-15%
Overige baten	5	-	1	100%	400%
Resultaat uit financiële instrumenten	-	-	-		
Bijzondere waardeveranderingen op financiële activa	(2)	-	(1)	-100%	100%
<b>Totale inkomsten uit operationele activiteiten</b>	<b>3.706</b>	<b>3.889</b>	<b>4.550</b>	<b>-5%</b>	<b>-19%</b>
Personeelskosten	1.208	1.298	783	-7%	54%
Afschrijvingen	317	317	407	0%	-22%
Overige operationele lasten	1.929	1.882	1.849	2%	4%
<b>Totale operationele lasten</b>	<b>3.454</b>	<b>3.497</b>	<b>3.039</b>	<b>-1%</b>	<b>14%</b>
<b>Resultaat uit voortgezette bedrijfsactiviteiten</b>	<b>252</b>	<b>392</b>	<b>1.511</b>	<b>-36%</b>	<b>-83%</b>

\* BinckBank heeft de BPO- en software & licentieactiviteiten als "beëindigd" gekwalificeerd. Conform IFRS 5 zijn de vergelijkende cijfers aangepast.

Ten opzichte van dezelfde periode vorig jaar daalde het aantal transacties in het derde kwartaal van 2014 met 17% naar 157.328 (FY13 Q3: 189.801). In vergelijking met voorgaand kwartaal is dit een daling van 9% (FY14 Q2: 172.750). Het aantal beleggingsrekeningen in FY14 Q3 nam vergeleken met FY13 Q3 toe met 5% naar 24.391 (FY13 Q3: 23.242). Ten opzichte van FY14 Q2 is dit een lichte stijging van 2% (FY14 Q2: 23.871). Het geadministreerd vermogen in FY14 Q3 steeg ten opzichte van FY13 Q3 met 16% naar € 6,0 miljard (FY13 Q3: € 5,1 miljard). Ook ten opzichte van het tweede kwartaal van 2014 is dit een stijging, namelijk van 4% (FY14 Q2: € 5,8 miljard).



## Financiële positie en risicobeheer

### Reikwijdte van het toezicht

Met de invoering van de verplichting onder CRD IV is in overleg met De Nederlandsche Bank gekeken naar de prudentiële consolidatiekring. Binnen de prudentiële consolidatie worden alleen alle instellingen (kredietinstellingen en beleggingsondernemingen) en financiële instellingen betrokken die tot de groep behoren. Bij de herbeoordeling van de prudentiële consolidatiekring is BinckBank tot de conclusie gekomen dat haar dochteronderneming Able Holding B.V. niet tot de prudentiële consolidatiekring behoort en derhalve als een niet-bancaire dochteronderneming in het solvabiliteitstoezicht moet worden betrokken. Dit heeft geleid tot aanpassing van het benodigd kapitaal met name op het gebied van operationeel risico. De volledige doorrekening van de CRD IV vereisten heeft voor een aantal posten geleid tot een beperkte aanpassing van het benodigd kapitaal.

### Berekening eigen vermogen en aanwezig Tier 1 vermogen

x € 1.000	FY14 Q3*	FY14 Q2*	FY13 Q3**
Gestort en geplaatst kapitaal	7.100	7.450	7.450
Agioreserve	361.379	373.422	373.422
Ingekochte eigen aandelen	(5.575)	(29.795)	(30.340)
Reserve reële waarde	4.763	4.177	3.475
Ingehouden winsten	67.135	67.670	72.718
Minderheidsbelangen	7	7	7
<b>Totaal eigen vermogen</b>	<b>434.809</b>	<b>422.931</b>	<b>426.732</b>
Af: goodwill	(144.882)	(144.882)	(152.929)
Bij: Uitgestelde belastingverplichtingen geassocieerd met goodwill	24.124	23.218	-
Af: overige immateriële vaste activa	(74.112)	(79.862)	(95.131)
Af: reële waarde aanpassing	(1.431)	(1.349)	(3.475)
Af: minderheidsbelangen	(7)	(7)	-
Af: reservering slotdividend FY13	-	-	(7.161)
Af: nog uit te keren, conform normaal dividendbeleid	(15.379)	(10.079)	-
Af: aanwezig vermogen beschikbaar voor kapitaal uitkeringen (>200Mln Kernvermogen)***	(23.122)	(9.970)	-
<b>Kernvermogen</b>	<b>200.000</b>	<b>200.000</b>	<b>168.036</b>
Af: aftrekpost financiële deelnemingen	-	-	(4.790)
<b>Totaal aanwezig vermogen - Tier 1 (A)</b>	<b>200.000</b>	<b>200.000</b>	<b>163.246</b>
<b>Totaal benodigd kapitaal - Pilaar I (B)</b>	<b>48.789</b>	<b>43.846</b>	<b>41.903</b>
<b>Totaal benodigd kapitaal - Pilaar I + II</b>	<b>56.923</b>	<b>53.140</b>	<b>62.627</b>
<b>Kapitaalratio (=A/B *8%)</b>	<b>32,8%</b>	<b>36,5%</b>	<b>31,2%</b>

\* Op basis van Basel III, met volledige verwerking van het herwaarderingsresultaat op de financiële activa beschikbaar voor verkoop.

\*\* Op basis van Basel II.

\*\*\* Dit betreft een reservering voor extra kapitaaluitkeringen. Deze post is discretionair en onderhevig aan momentinvloeden, onder andere de invloed van de (verandering in) de rentestanden op de geld- en kapitaalmarkt.



### **Kapitaalratio**

In het derde kwartaal van 2014 is de kapitaalratio gedaald van 36,5% in het tweede kwartaal naar 32,8%. Deze daling is toe te rekenen aan de toegenomen omvang van de beleggingsportefeuille en het daarbij behorende kredietrisico.

### **Aanwezig vermogen beschikbaar voor teruggave**

BinckBank heeft in het eerste kwartaal van 2014 haar kapitaalstrategie en kapitaalvereisten onder Basel III/CRD IV voor Pilaar I, Pilaar II, de verwachte Leverage Ratio en de Grote Posten Regeling opnieuw beoordeeld en daarbij geconcludeerd dat een kapitaalniveau van € 200 miljoen toereikend is om, bij de huidige omvang, complexiteit en risicoprofiel van de bedrijfsactiviteiten, de risico's voor BinckBank af te dekken en groei van de bedrijfsactiviteiten op korte termijn te financieren. Dit betekent dat een kapitaalsurplus boven een totaal aanwezig vermogen van € 200 miljoen, aan aandeelhouders kan worden teruggegeven.

Een teruggave van dit kapitaalsurplus staat ter discretie van BinckBank en dient bedrijfseconomisch verantwoord te zijn. Bij de bepaling van het kapitaalsurplus wordt eerst het dividend conform het dividendbeleid (50% van de gecorrigeerde nettowinst) in mindering gebracht op het totaal eigen vermogen.

Een eventueel resterend surplus komt voor aanvullende teruggave in aanmerking. Het aldus bepaalde kapitaalsurplus per 30 september 2014 bedraagt € 23,1 miljoen en is in mindering gebracht op het aanwezig vermogen.

De eventueel aanvullende teruggave vindt jaarlijks (met ingang van 2015) plaats en kan vorm krijgen middels een inkoop van eigen aandelen of door het uitkeren van een extra dividend. BinckBank zal hierover communiceren bij de bekendmaking van de resultaten over het vierde kwartaal van 2014 (9 februari 2015). BinckBank is voor onttrekkingen uit de reserves verplicht een verklaring van geen bezwaar te verkrijgen van De Nederlandsche Bank ("vvgb") conform artikel 3:96 Wft. Voor het doen van uitkeringen en het inkopen van eigen aandelen dient voorts aan de daarvoor geldende wettelijke- en besluitvormingsvereisten te worden voldaan.

### **Risico's en onzekerheden**

BinckBank heeft eind september 2014 de toereikendheid van haar kapitaal- en liquiditeitspositie opnieuw beoordeeld met als conclusie dat het totaal aanwezig vermogen van € 200 miljoen en de aanwezige liquiditeiten ruim toereikend zijn om de risico's in de bedrijfsvoering af te dekken. Voor een uitgebreide uiteenzetting over risicobeheer en kapitaalmanagement verwijzen wij naar het BinckBank jaarverslag 2013 dat op 10 maart 2014 is gepubliceerd.

## Gebeurtenissen na balansdatum en vooruitzichten 2014

### Alex Vermogensbeheer

Door de correctie van de beurzen in oktober, is het beheerd vermogen in oktober gedaald met € 125 miljoen. Hiermee komt het beheerd vermogen op 16 oktober 2014 uit op € 2,005 miljard.

### Bodemprocedure TOM

Euronext heeft een bodemprocedure aanhangig gemaakt tegen BinckBank en TOM. De verwijten die Euronext BinckBank en TOM maakt in de bodemprocedure komen grotendeels overeen met de verwijten die speelden tijdens het kort geding van 8 juli 2013. De zaak staat op de rol van 29 oktober aanstaande. Op die datum kan de rechtbank vonnis wijzen of de zaak aanhouden en doorverwijzen naar een andere roldatum.

### Verkoop BPO- en software & licentieactiviteiten

Medio juli heeft BinckBank een Letter of Intent getekend met BlackFin Capital Partners voor het verkoopproces van het zakelijk bedrijfsonderdeel Able. De voorbereidingen voor de definitieve verkoop lopen nog steeds en naar verwachting zal de transactie omstreeks het einde van dit jaar definitief worden.

### Middellange termijn doelstellingen eind 2015

Begin 2012 heeft BinckBank haar middellange termijn doelstellingen (2015) vastgesteld. Deze doelstellingen zijn in het vierde kwartaal van 2013 bijgesteld. In het vierde kwartaal van 2014 zullen de middellange termijn doelstellingen opnieuw worden bepaald. In het bericht over het vierde kwartaal van 2014 zal hierover nadere informatie worden gegeven.

### Vooruitzichten 2014

Ons resultaat is sterk afhankelijk van de activiteit van onze klanten op de beurs. De volatiliteit en richting van de beurs zijn hierbij belangrijk. Deze zijn moeilijk in te schatten en daarom geeft BinckBank geen concrete toekomstverwachting af.

# Tussentijds financieel verslag 2014

# I. Verkort geconsolideerde balans

x € 1.000	30 september 2014	31 december 2013
<b>Activa</b>		
Kasmiddelen	158.112	332.523
Bankiers	189.756	144.784
Financiële activa aangehouden voor handelsdoeleinden	5.957	70
Financiële activa aangemerkt als tegen reële waarde via de winst- en verliesrekening	22.581	19.130
Financiële activa beschikbaar voor verkoop	1.431.095	1.582.146
Financiële activa aangehouden tot einde looptijd	526.882	-
Leningen en vorderingen	519.225	428.180
Geassocieerde deelnemingen en joint ventures	1.176	3.710
Immateriële activa	218.994	232.634
Onroerende zaken en bedrijfsmiddelen	38.664	38.835
Vennootschapsbelasting	5.463	707
Overige activa	53.261	30.590
Overlopende activa	40.260	53.179
Derivatenposities voor rekening en risico van cliënten	218.093	334.373
Activa aangehouden voor verkoop	7.713	8.543
<b>Totaal activa</b>	<b>3.437.232</b>	<b>3.209.404</b>
<b>Passiva</b>		
Bankiers	32.445	15.034
Financiële passiva aangehouden voor handelsdoeleinden	5.837	486
Financiële passiva aangemerkt als tegen reële waarde via de winst- en verliesrekening	237	704
Toevertrouwde middelen	2.667.760	2.335.640
Voorzieningen	5.295	4.532
Belastingen	12	197
Uitgestelde belastingverplichtingen	23.921	20.322
Overige passiva	37.402	53.032
Overlopende passiva	9.896	9.488
Derivatenposities voor rekening en risico van cliënten	218.093	334.373
Passiva aangehouden voor verkoop	1.525	3.965
<b>Totaal verplichtingen</b>	<b>3.002.423</b>	<b>2.777.773</b>
Eigen vermogen toe te rekenen aan:		
Aandeelhouders BinckBank N.V.	434.802	431.624
Aandeelhouders minderheidsbelangen	7	7
<b>Totaal eigen vermogen</b>	<b>434.809</b>	<b>431.631</b>
<b>Totaal passiva</b>	<b>3.437.232</b>	<b>3.209.404</b>

## II. Verkort geconsolideerde winst- en verliesrekening

x € 1.000	FY14 Q3	FY13 Q3*	FY14 YTD	FY13 YTD*
<b>Baten</b>				
Rentebaten	7.648	8.190	24.599	24.530
Rentelasten	(1.043)	(1.144)	(2.782)	(4.416)
Netto-rentebaten	6.605	7.046	21.817	20.114
Provisiebaten	33.273	35.615	109.509	106.192
Provisielasten	(6.645)	(6.712)	(19.532)	(21.565)
Netto-provisiebaten	26.628	28.903	89.977	84.627
Overige baten	247	(27)	71	1.095
Resultaat uit financiële instrumenten	160	-	160	-
Bijzondere waardeveranderingen op financiële activa	(5)	(46)	(6)	41
Totale inkomsten uit operationele activiteiten	33.635	35.876	112.019	105.877
<b>Lasten</b>				
Personeelskosten	10.030	8.890	30.941	26.598
Afschrijvingen	6.779	7.158	20.532	21.302
Overige operationele lasten	12.256	12.556	41.638	38.274
Totale operationele lasten	29.065	28.604	93.111	86.174
Resultaat uit bedrijfsactiviteiten	4.570	7.272	18.908	19.703
Aandeel in het resultaat van geassocieerde deelnemingen en joint ventures	15.192	(1.453)	12.894	(1.313)
<b>Resultaat voor belastingen</b>	<b>19.762</b>	<b>5.819</b>	<b>31.802</b>	<b>18.390</b>
Belastingen	(1.497)	(1.897)	(5.905)	(5.199)
<b>Resultaat na belastingen (voortgezette bedrijfsactiviteiten)</b>	<b>18.265</b>	<b>3.922</b>	<b>25.897</b>	<b>13.191</b>
Resultaat na belastingen (beëindigde bedrijfsactiviteiten)	(105)	223	(540)	(82)
<b>Netto-resultaat</b>	<b>18.160</b>	<b>4.145</b>	<b>25.357</b>	<b>13.109</b>
Resultaat toe te schrijven aan:				
Aandeelhouders van BinckBank N.V.	18.160	4.145	25.357	13.111
Aandeelhouders minderheidsbelangen	-	-	-	(2)
<b>Netto-resultaat</b>	<b>18.160</b>	<b>4.145</b>	<b>25.357</b>	<b>13.109</b>
Winst per aandeel (Wpa):				
Wpa uit voortgezette activiteiten (€)	0,26	0,06	0,37	0,19
Wpa uit beëindigde activiteiten (€)	0,00	0,00	(0,01)	0,00
Gewone en verwaterde Wpa (€)	0,26	0,06	0,36	0,19

\* Conform IFRS 5 zijn de vergelijkende cijfers aangepast voor beëindigde bedrijfsactiviteiten.

### III. Verkort geconsolideerd overzicht gerealiseerde en niet-gerealiseerde resultaten

x € 1.000	FY14 Q3	FY13 Q3*	FY14 YTD	FY13 YTD*
<b>Netto-resultaat winst- en verliesrekening</b>	<b>18.160</b>	<b>4.145</b>	<b>25.357</b>	<b>13.109</b>
<b>Niet-gerealiseerde resultaten die bij realisatie via de winst- en verliesrekening worden verwerkt</b>				
Reële waardemutatie financiële activa beschikbaar voor verkoop	788	(172)	3.525	-5.358
Realisatie van herwaarderingen via de winst- en verliesrekening	(6)	-	(6)	-
Belasting over resultaten via het vermogen	(196)	43	(880)	1.340
<b>Niet-gerealiseerde resultaten, na belasting</b>	<b>586</b>	<b>(129)</b>	<b>2.639</b>	<b>(4.018)</b>
<b>Totaal gerealiseerde en niet-gerealiseerde resultaten, na belasting</b>	<b>18.746</b>	<b>4.016</b>	<b>27.996</b>	<b>9.091</b>
BinckBank N.V. heeft geen gerealiseerde en niet-gerealiseerde resultaten die bij realisatie niet meer via de winst- en verliesrekening zullen worden verwerkt.				
<b>Totaal gerealiseerde en niet-gerealiseerde resultaten, na belasting uitgesplitst in:</b>				
- voortgezette bedrijfsactiviteiten	18.851	3.793	28.536	9.173
- niet voortgezette bedrijfsactiviteiten	(105)	223	(540)	(82)
<b>Totaal gerealiseerde en niet-gerealiseerde resultaten, na belasting</b>	<b>18.746</b>	<b>4.016</b>	<b>27.996</b>	<b>9.091</b>
Resultaat toe te schrijven aan:				
Aandeelhouders van BinckBank N.V.	18.746	4.016	27.996	9.093
Aandeelhouders minderheidsbelangen	-	-	-	(2)
<b>Totaal gerealiseerde en niet-gerealiseerde resultaten, na belasting</b>	<b>18.746</b>	<b>4.016</b>	<b>27.996</b>	<b>9.091</b>

\* Conform IFRS 5 zijn de vergelijkende cijfers aangepast voor beëindigde bedrijfsactiviteiten.

## IV. Verkort geconsolideerd kasstroomoverzicht

x € 1.000	FY14 Q3	FY13 Q3
Netto kasstroom uit bedrijfsactiviteiten	277.828	288.326
Netto kasstroom uit investeringsactiviteiten	(384.891)	(143.109)
Netto kasstroom uit financieringsactiviteiten	(25.271)	(38.001)
<b>Netto kasstroom</b>	<b>(132.334)</b>	<b>107.216</b>
Geldmiddelen en kasequivalenten begin periode	471.247	500.952
Netto kasstroom	(132.334)	107.216
Effect van valutakoersverschillen op gehouden geldmiddelen	4.041	(647)
<b>Geldmiddelen en kasequivalenten einde periode</b>	<b>342.954</b>	<b>607.521</b>
De geldmiddelen en kasequivalenten zoals gepresenteerd in het geconsolideerd kasstroomoverzicht zijn in de balans ondergebracht onder de volgende rubrieken voor de hierna vermelde bedragen:		
Kasmiddelen	158.112	393.259
Bankiers	189.756	222.338
Bankiers – niet kasequivalenten	(7.501)	(8.076)
Geldmiddelen en kasequivalenten in activa aangehouden voor verkoop	2.587	-
<b>Totaal kasequivalenten</b>	<b>342.954</b>	<b>607.521</b>

## V. Verkort geconsolideerd overzicht van mutaties in het eigen vermogen

x € 1.000	Geplaatst aandelen kapitaal	Agio reserve	Ingekochte eigen aandelen	Reserve reële waarde	Ingehouden winsten	Minder- heids- belangen	Totaal eigen vermogen
<b>1 januari 2014</b>	<b>7.450</b>	<b>373.422</b>	<b>(30.340)</b>	<b>2.124</b>	<b>78.968</b>	<b>7</b>	<b>431.631</b>
<i>Netto-resultaat boekjaar</i>	-	-	-	-	25.357	-	25.357
<i>Niet gerealiseerde resultaten via het vermogen</i>	-	-	-	2.639	-	-	2.639
Totaalresultaat	-	-	-	2.639	25.357	-	27.996
Uitkering slotdividend FY13	-	-	-	-	(18.251)	-	(18.251)
Uitkering interimdividend FY14	-	-	-	-	(7.020)	-	(7.020)
Toegekende rechten op aandelen	-	-	-	-	453	-	453
Uitgifte aandelen aan bestuur en medewerkers	-	-	545	-	(545)	-	-
Ingetrokken aandelen	(350)	(12.043)	24.220	-	(11.827)	-	-
<b>30 september 2014</b>	<b>7.100</b>	<b>361.379</b>	<b>(5.575)</b>	<b>4.763</b>	<b>67.135</b>	<b>7</b>	<b>434.809</b>
x € 1.000	Geplaatst aandelen kapitaal	Agio reserve	Ingekochte eigen aandelen	Reserve reële waarde	Ingehouden winsten	Minder- heids- belangen	Totaal eigen vermogen
<b>1 januari 2013</b>	<b>7.450</b>	<b>373.422</b>	<b>(21.539)</b>	<b>7.493</b>	<b>88.386</b>	<b>9</b>	<b>455.221</b>
<i>Netto-resultaat boekjaar</i>	-	-	-	-	13.111	(2)	13.109
<i>Niet gerealiseerde resultaten via het vermogen</i>	-	-	-	(4.018)	-	-	(4.018)
Totaalresultaat	-	-	-	(4.018)	13.111	(2)	9.091
Uitkering slotdividend FY12	-	-	-	-	(19.775)	-	(19.775)
Uitkering interimdividend FY13	-	-	-	-	(9.115)	-	(9.115)
Toegekende rechten op aandelen	-	-	-	-	421	-	421
Uitgifte aandelen aan bestuur en medewerkers	-	-	310	-	(310)	-	-
Ingekochte aandelen	-	-	(9.111)	-	-	-	(9.111)
<b>30 september 2013</b>	<b>7.450</b>	<b>373.422</b>	<b>(30.340)</b>	<b>3.475</b>	<b>72.718</b>	<b>7</b>	<b>426.732</b>



# VI. Geselecteerde toelichtingen

## 1. Algemene informatie

BinckBank N.V., opgericht en gevestigd in Nederland, is een naamloze vennootschap naar Nederlands recht waarvan de aandelen openbaar worden verhandeld. Het adres van de statutaire zetel van BinckBank N.V. is Barbara Strozilaan 310, 1083 HN Amsterdam. BinckBank N.V. bemiddelt als (internet)broker in effecten- en derivatentransacties ten behoeve van zowel particuliere als professionele beleggers. Naast de brokerdiensten richt BinckBank N.V. zich op het aanbieden van vermogensbeheer. Hierna zal de naam 'BinckBank' worden gebruikt ter aanduiding van BinckBank N.V. en haar dochterondernemingen.

De geconsolideerde jaarrekening van BinckBank over het boekjaar 2013 is op aanvraag beschikbaar via de afdeling Investor Relations op +31 (0)20 522 0372 of via [www.binck.com](http://www.binck.com).

De verkorte geconsolideerde cijfers voor de periode eindigend op 30 september 2014 zijn opgesteld door het bestuur van BinckBank en goedgekeurd voor publicatie ingevolge het besluit van het bestuur en de raad van commissarissen van 16 oktober 2014.

## 2. Grondslagen voor financiële verslaglegging

### Presentatie cijfers voor de periode eindigend op 30 september 2014

BinckBank past de International Financial Reporting Standards toe zoals bekrachtigd door de Europese Unie, 'IFRS-EU'. De verkorte geconsolideerde cijfers voor de periode eindigend op 30 september 2014 bevatten niet alle informatie die is vereist voor een volledige jaarrekening en dient daarom in combinatie met de geconsolideerde jaarrekening 2013 te worden gelezen. De verkorte geconsolideerde cijfers luiden in euro's en alle bedragen zijn afgerond naar duizendtallen (€ `000), tenzij anders is vermeld.

### Grondslagen voor waardering

De verkorte geconsolideerde cijfers voor de periode eindigend op 30 september 2014 zijn opgesteld in overeenstemming met de grondslagen toegepast in de geconsolideerde jaarrekening op 31 december 2013, met uitzondering van nieuwe activiteiten en de toepassing van nieuwe standaarden en interpretaties zoals onderstaand weergegeven.

### Effect van nieuwe, gewijzigde en verbeterde standaarden

*Nieuwe en gewijzigde IFRS-EU standaarden en IFRIC-interpretaties effectief in 2014*

Nieuwe of gewijzigde standaarden worden effectief op de datum zoals vermeld in de door de EU bekrachtigde standaarden, waarbij eerdere toepassing soms wordt toegestaan.

Nieuwe of gewijzigde standaard	Significante aanpassingen
<i>Van kracht vanaf 1 januari 2014</i>	
IAS 27 - Separate jaarrekeningen	Met name gericht op verwerking en toelichting van separate jaarrekeningen. Het betreft de verwerking en toelichtingsvereisten voor separate jaarrekeningen, opgesteld door een moeder, of een investeerder in een gemeenschappelijk arrangement of geassocieerde deelneming, waarbij de investering is gewaardeerd tegen de kostprijs of in overeenstemming met IAS 39: Financiële Instrumenten. Omdat deze situatie niet van toepassing is op BinckBank heeft de herziening van de standaard geen impact op de financiële positie en de resultaten.
IAS 28 - Investerings in geassocieerde deelnemingen en gemeenschappelijke arrangementen	Betreft verdere richtlijnen over de waardering van de geassocieerde deelnemingen en gemeenschappelijke arrangementen tegen de nettovermogenswaarde. BinckBank heeft deze standaard toegepast en de herziening heeft geen impact op de financiële positie en de resultaten.
IAS 32 - Financiële instrumenten: salderen van financiële activa en financiële passiva	Betreffende verdere verduidelijking van het salderen van financiële activa en financiële passiva. BinckBank heeft de standaard toegepast en de herziening heeft geen significante impact op de financiële positie en de resultaten.
IAS 36 - Toelichting van realiseerbare waarde voor niet-financiële activa (herziening)	Geeft aanvullende toelichtingsvereisten voor de waarderingssystematiek voor de realiseerbare waarde van niet-financiële activa. BinckBank heeft deze richtlijn toegepast en in de huidige situatie leidt deze herziening niet tot aanvullende toelichtingen en niet tot impact op de financiële positie en resultaten.
IAS 39 - Financiële instrumenten (herziening)	In deze herziening is onder andere aangegeven dat er geen reden is voor het verbreken van een hedge relatie, bij het opnieuw aangaan van een derivatentransactie tegen nieuwe voorwaarden met een nieuwe contractpartij. Aangezien BinckBank geen hedge accounting toepast is de herziening van deze standaard niet van toepassing voor BinckBank.
IFRS 10 - Geconsolideerde jaarrekeningen	Bevat een nieuwe omschrijving van zeggenschap die moet worden gehanteerd voor de beoordeling wanneer te consolideren. BinckBank heeft de standaard toegepast en de herziening heeft geen impact op de consolidatiekring, de financiële positie en de resultaten.
IFRS 11 - Gemeenschappelijke arrangementen	Beschrijft de verwerking van gezamenlijke afspraken met gezamenlijke zeggenschap en staat proportionele consolidatie niet toe voor gemeenschappelijke arrangementen. BinckBank heeft de standaard toegepast en deze standaard heeft geen significante impact op de financiële positie en de resultaten.
IFRS 12 - Toelichting van belangen in andere entiteiten	Bevat alle informatieverplichtingen voor de dochterondernemingen, gezamenlijke arrangementen, geassocieerde deelnemingen, en "gestructureerde entiteiten". BinckBank heeft de standaard toegepast en zal in de jaarrekening aanvullende toelichtingen opnemen.
Herziening van IFRS 10, 12 en IAS 27 - Beleggingsentiteiten	In deze aanpassing worden specifieke mogelijkheden voor beleggingsentiteiten gegeven om deelnemingen te waarderen en niet te consolideren. Aangezien BinckBank niet onder de definitie van een beleggingsentiteit valt, heeft deze herziening geen impact op BinckBank.
IFRIC 21 - Heffingen door overheden	IFRIC 21 verduidelijkt dat een entiteit een verplichting voor een heffing door de overheid pas opneemt als de activiteit die een betaling in gang zet, zoals omschreven in de relevante wetgeving, zich voordoet. BinckBank heeft de interpretatie toegepast in de bepaling van de financiële positie en de resultaten. Voor BinckBank heeft deze interpretatie geen impact.

De volgende standaarden, aanpassingen van standaarden en interpretaties, die nog niet van kracht zijn of nog niet door de Europese Unie zijn bekrachtigd, worden door BinckBank niet vervroegd toegepast:

Nieuwe of gewijzigde standaard	Significante aanpassingen
<i>Van kracht vanaf 1 juli 2014</i>	
IAS 19 - Voorzieningen voor werknemers	De herziening van IAS 19 vereist dat bij een toegezegde pensioenregeling de premie, betaald door werknemers of derden, moet worden meegenomen in de verwerking als negatieve opbrengst. Aangezien BinckBank geen toegezegde pensioenregeling heeft zal deze herziening geen invloed hebben op BinckBank.
Jaarlijkse verbeteringen cyclus 2010-2012	In december 2013 is een verzameling kleinere wijzigingen op een aantal IFRS standaarden gepubliceerd op basis van de jaarlijkse verbeteringen cyclus 2010-2012. De EU heeft de herzieningen nog niet bekrachtigd en verwacht de aanpassingen in Q4 2014 te kunnen bekrachtigen. BinckBank heeft de wijzigingen beoordeeld en is tot de conclusie gekomen dat zij geen significant effect zullen hebben op de financiële positie en resultaten.
Jaarlijkse verbeteringen cyclus 2011-2013	In december 2013 is een verzameling kleinere wijzigingen op een aantal IFRS standaarden gepubliceerd op basis van de jaarlijkse verbeteringen cyclus 2011-2013. De EU heeft de herzieningen nog niet bekrachtigd en verwacht de aanpassingen in Q4 2014 te kunnen bekrachtigen. BinckBank heeft de wijzigingen beoordeeld en is tot de conclusie gekomen dat zij geen significant effect zullen hebben op de financiële positie en resultaten.
<i>Van kracht vanaf 1 januari 2016</i>	
IFRS 14 - Gereguleerde activiteiten	Deze standaard geldt voor entiteiten die activiteiten hebben waarvoor de prijzen zijn gereguleerd en die voor het eerst IFRS toepassen. Aangezien BinckBank niet voor het eerst IFRS toepast heeft deze standaard geen impact op de positie van BinckBank.
IFRS 11 - Verslaggeving van een aandeel in gezamenlijke activiteiten (aanpassing)	Deze herziening beschrijft hoe gezamenlijke activiteiten moet worden verantwoord bij aanschaf van een aandeel in de operatie, in geval de operatie een business betreft. IFRS 11 vereist dat zulke transacties worden verantwoord op basis van de grondslagen vermeld in IFRS 3 - Business combinations. De standaard zal impact hebben op de verslaggeving van BinckBank in geval van aankoop van een aandeel in een gezamenlijke transactie en zal in dat geval nader worden beoordeeld.
IAS 16 en IAS 38 - Verduidelijking van acceptabele methodes van afschrijving en amortisatie	Deze herziening geeft aanvullende richtlijnen voor de verwerking van acceptabele afschrijvingsmethodes. Hierbij geldt dat voor materiële vaste activa geen omzet gerelateerde afschrijving mag plaatsvinden. Daarnaast is een op omzet gerelateerde afschrijvingsmethode voor immateriële activa in beginsel geen acceptabele methode tenzij het tegendeel kan worden bewezen. BinckBank heeft de wijzigingen beoordeeld en is tot de conclusie gekomen dat zij geen effect zullen hebben op de financiële positie en resultaten.
IAS 16 en IAS 41 - Wijziging Agricultuur: dragende planten	Deze wijziging is gerelateerd aan verwerking van dragende planten in de agricultuur. Doordat BinckBank geen agrarische activiteiten heeft, is deze wijziging voor BinckBank niet van toepassing.
IAS 27 - Geconsolideerde en enkelvoudige jaarrekeningen	Door deze wijziging in de standaard IAS 27 wordt toegestaan om de equity methode toe te passen voor de waardering van het aandeel in deelnemingen, joint ventures, en geassocieerde deelnemingen. Deze wijziging heeft in de huidige situatie bij BinckBank geen impact op de verwerking en daarmee op de financiële positie en het resultaat.
IFRS 10 en IAS 28 - aanpassing van standaarden om conflicterende vereisten weg te nemen	Door de wijziging in IFRS 10 en IAS 28 zijn de conflicterende vereisten met betrekking tot het moment van en het deel van de resultaatrealisatie bij een transactie met een geassocieerde deelneming of joint venture weggenomen. De aanpassing in de standaard zal impact hebben op de verslaggeving van BinckBank in geval van een transactie met een gezamenlijke deelneming of joint venture en zal in dat geval nader worden beoordeeld.
Jaarlijkse verbeteringen cyclus 2012-2014	Op 26 september 2014 is een verzameling kleinere wijzigingen en aanvullende begeleiding op een aantal IFRS standaarden gepubliceerd op basis van de jaarlijkse verbeteringen cyclus 2012-2014. De EU heeft de herzieningen nog niet bekrachtigd en verwacht de aanpassingen in Q3 2015 te kunnen bekrachtigen. BinckBank heeft de wijzigingen beoordeeld en is tot de conclusie gekomen dat in de huidige situatie deze verbeteringen geen effect zullen hebben op de financiële positie en resultaten.

Nieuwe of gewijzigde standaard	Significante aanpassingen
<i>Van kracht vanaf 1 januari 2017</i>	
IFRS 15 - Omzet uit hoofde van contracten met klanten	De standaard IFRS 15 bevat de nieuwe richtlijn voor de verantwoording van omzet van klantcontracten waarbij getracht wordt het omzetmodel eenduidig te maken en in een standaard te beschrijven. De huidige omzet verantwoording richtlijnen zijn over diverse standaarden verdeeld en zullen nadat IFRS 15 van kracht wordt verdwijnen. BinckBank dient nog een verdere analyse te maken om de verwachte impact van deze nieuwe standaard te bepalen.
<i>Van kracht vanaf 1 januari 2018</i>	
IFRS 9 - Financiële instrumenten, classificatie en waardering (en gerelateerde secties in IFRS 7)	Deze regelgeving is een herziening van IAS 39 Financiële instrumenten. BinckBank verwacht dat deze standaard gevolgen zal hebben voor de classificatie en waardering van de financiële activa en passiva maar de volledige impact dient nog verder onderzocht te worden.

### 3. Toelichtingen op de verkorte geconsolideerde cijfers voor de periode eindigend op 30 september 2014

#### Verkoop joint venture BeFrank

Op 18 juli 2014 heeft BinckBank haar 50%-belang in de joint venture BeFrank aan Delta Lloyd verkocht voor een bedrag van € 19,5 miljoen. In de periode vanaf de eerste kapitaalstorting tot aan de verkoop heeft BinckBank een bedrag van € 12,5 miljoen in het kapitaal van BeFrank gestort. Na aftrek van de boekwaarde per 18 juli 2014 van € 4,0 miljoen resulteert deze verkoop in een boekwinst van € 15,5 miljoen, die volledig in het derde kwartaal is verantwoord als resultaat deelneming.

#### Overname Fundcoach

Op 28 juni 2014 is de overname van Fundcoach van SNS geëffectueerd. Binck Fundcoach is een gebruiksvriendelijk fondsenplatform met een breed assortiment van beleggingsfondsen en indextrackers. Door de overname van Fundcoach bereikt BinckBank een groot aantal nieuwe beleggers met periodiek terugkerende inkomsten in het verdienmodel. Vanaf 28 juni 2014 heeft BinckBank zeggenschap verkregen over de Fundcoach activiteiten en als gevolg hiervan zijn de activa, passiva en resultaten vanaf die datum geconsolideerd in de financiële cijfers van BinckBank.

De aankoopprijs van Fundcoach ter grootte van € 3 miljoen is gefinancierd uit eigen middelen. Er zijn geen aanvullende voorwaarden voor de aankoopprijs of niet uit de balans blijvende verplichtingen overgenomen.

Bij de bepaling van de reële waarde van de overgenomen activa en passiva zijn de volgende uitgangspunten gehanteerd:

- Het gehanteerde belegde vermogen waarover omzet wordt gegenereerd is € 490 miljoen zoals op het moment van de overname;
- Bij de inschatting van het klantenbestand voor de komende periode is rekening gehouden met een uitvalspercentage van de verwachte overblijvende groep van klanten van minimaal 4% per jaar;
- De jaarlijkse inflatie voor de kosten is 3% voor personeelskosten en 2% voor overige kosten;
- De reële waarde van de klantrelaties is gebaseerd op contant gemaakte kasstromen op basis van het aantal klanten op moment van de transactie en berekend over een periode tot aan 2018;
- De reële waarde van de handelsnaam is bepaald aan de hand van de 'relief-from-royalty' methode, waarbij een 'royalty rate' van 3% is gehanteerd over een periode tot aan 2018;
- De reële waarde voor BinckBank van de kasstromen uit de overgenomen toevertrouwde middelen is aangemerkt als niet materieel en is niet separaat gewaardeerd, maar onderdeel van de reële waarde van de klantrelaties;
- De gehanteerde disconteringsvoet is 20%. De disconteringsvoet is bepaald met inachtneming van een risico opslag als gevolg van de onzekerheid over het verdienmodel.

De reële waarde van de identificeerbare activa en passiva en de goodwill per de overname datum is vervolgens als volgt:

x € 1.000	Reële waarde	Boekwaarde
<b>Activa</b>		
Bankiers		
Direct opeisbare tegoeden bij bankiers	63.079	63.079
Immateriële activa		
<i>Handelsnaam</i>	350	
<i>Klantrelaties</i>	650	
<b>Totaal activa</b>	<b>64.079</b>	<b>63.079</b>
<b>Passiva</b>		
Toevertrouwde middelen	63.079	63.079
<b>Totaal passiva</b>	<b>63.079</b>	<b>63.079</b>
<b>Reële waarde van de identificeerbare activa en passiva</b>	<b>1.000</b>	
<b>Koopsom</b>	<b>3.000</b>	
<b>Goodwill</b>	<b>2.000</b>	
<b>Stroom kasmiddelen verkregen bij overname</b>		
Betaalde geldmiddelen	(3.000)	
Netto geldmiddelen verkregen bij de transactie (klantgelden)	63.079	
<b>Instroom netto kasmiddelen</b>	<b>60.079</b>	

De betaalde goodwill bij de overname van Fundcoach is toewijsbaar aan de kasstroom genererende eenheid Retail Nederland.

### Introductie Binck turbo producten

Vanaf begin juli 2014 biedt BinckBank haar klanten Binck turbo's aan. Deze hefboomproducten geven de beleggers de mogelijkheid op basis van leverage procentueel hogere koerswinsten (of verliezen) te maken dan reguliere beleggingen. Voor het turbo product heeft BinckBank een samenwerkingsovereenkomst met UBS gesloten waarbij BinckBank het marktrisico op de uitgegeven Binck turbo per transactie volledig indekt door het aankopen van een door UBS uitgegeven turbo. De uitgegeven turbo's zijn onder IFRS geassocieerd als derivaten en gepresenteerd onder de post financiële passiva aangehouden voor handelsdoeleinden. De met UBS aangegane indekkingstransactie is onder IFRS ook geassocieerd als derivaat en gepresenteerd onder de post financiële activa aangehouden voor handelsdoeleinden.

In de waardering van de derivaten is rekening gehouden met een afslag voor kredietrisico voor zowel de financiële activa als de financiële passiva in lijn met IFRS 13. Door deze afslag ontstaat een waarderingsverschil tussen de uitgegeven Binck turbo en de ter afdekking ingekochte turbo. De impact van deze zogenoemde CVA en DVA op deze derivaten is per 30 september 2014 niet materieel.

### Financiële activa beschikbaar voor verkoop

In de periode eindigend op 30 september 2014 is per saldo voor € 165,1 miljoen nominale waarde onttrokken uit de financiële activa beschikbaar voor verkoop. Het gemiddeld rendement van de herbeleggingen voor € 390,7 miljoen nominale waarde is 0,49%, tegenover een gemiddeld rendement van 0,87% van de lossingen van € 555,8 miljoen. De onttrekking uit de portefeuille beschikbaar voor verkoop is met name het gevolg van lossingen die zijn herbelegd in de nieuwe portefeuille van beleggingen aangehouden tot einde looptijd. BinckBank heeft de financiële activa beschikbaar voor verkoop per balansdatum beoordeeld en concludeert dat er geen objectieve aanwijzingen zijn voor bijzondere waardeverminderingen.

### Financiële activa aangehouden tot einde looptijd

Vanaf het begin van 2014 houdt BinckBank een beleggingsportefeuille aan die is geclassificeerd als financiële activa aangehouden tot einde looptijd. Management heeft de intentie van deze beleggingen bepaald en vastgesteld dat deze portefeuille wordt aangehouden tot het einde van de looptijd van de beleggingen en met name wordt aangehouden om interest en de nominale waarde te incasseren. De financiële activa aangehouden tot einde looptijd worden gewaardeerd tegen de geamortiseerde kostprijs. Het resultaat op de portefeuille wordt bepaald op basis van de effectieve interest methode en verantwoord in de winst- en verliesrekening. In de periode eindigend op 30 september 2014 is voor een bedrag van € 508,6 miljoen nominale waarde belegd in deze portefeuille (2013: nihil). Het gemiddeld rendement op deze portefeuille is 0,46%. De marktwaarde van de portefeuille beleggingen aangehouden tot einde looptijd per 30 september 2014 is € 529,6 miljoen, wat in lijn ligt met de geamortiseerde kostprijs van € 526,9 miljoen.

### Reële waarde van financiële instrumenten

Voor de methodiek van de bepaling van de reële waarde van financiële instrumenten wordt verwezen naar de jaarrekening 2013. In de periode eindigend op 30 september 2014 hebben zich geen wijzigingen in deze methodiek voorgedaan. Ook zijn er in deze periode geen financiële activa gereclassificeerd tussen de verschillende waarderingsniveaus. De turbo producten die BinckBank als uitgevende instelling verantwoord en de gerelateerde ingedekte tegenpositie zijn gewaardeerd op basis van een gepubliceerde actieve marktcoers. Deze producten in de Financiële activa en passiva aangehouden voor handelsdoeleinden zijn als waarderingsniveau 1 aangemerkt. De waarderingsniveaus van de financiële instrumenten gewaardeerd tegen reële waarde zijn als volgt:

#### 30 september 2014

x € 1.000	Niveau 1	Niveau 2	Niveau 3	Totaal
Financiële activa aangehouden voor handelsdoeleinden	5.706	251	-	5.957
Financiële activa aangemerkt als tegen reële waarde via de winst- en verliesrekening	22.581	-	-	22.581
Financiële activa beschikbaar voor verkoop	-	1.431.095	-	1.431.095
<b>Totale activa</b>	<b>28.287</b>	<b>1.431.346</b>	<b>-</b>	<b>1.459.633</b>
Financiële passiva aangehouden voor handelsdoeleinden	5.708	129	-	5.837
Financiële passiva aangemerkt als tegen reële waarde via de winst- en verliesrekening	237	-	-	237
<b>Totale passiva</b>	<b>5.945</b>	<b>129</b>	<b>-</b>	<b>6.074</b>

#### 31 december 2013

x € 1.000	Niveau 1	Niveau 2	Niveau 3	Totaal
Financiële activa aangehouden voor handelsdoeleinden	-	70	-	70
Financiële activa aangemerkt als tegen reële waarde via de winst- en verliesrekening	19.130	-	-	19.130
Financiële activa beschikbaar voor verkoop	-	1.582.146	-	1.582.146
<b>Totale activa</b>	<b>19.130</b>	<b>1.582.216</b>	<b>-</b>	<b>1.601.346</b>
Financiële passiva aangehouden voor handelsdoeleinden	-	486	-	486
Financiële passiva aangemerkt als tegen reële waarde via de winst- en verliesrekening	704	-	-	704
<b>Totale passiva</b>	<b>704</b>	<b>486</b>	<b>-</b>	<b>1.190</b>

### Immateriële activa

De immateriële activa (inclusief goodwill) worden jaarlijks getoetst op bijzondere waardevermindering, of vaker indien gebeurtenissen of veranderingen in de omstandigheden erop wijzen dat de boekwaarde, met inachtneming van de jaarlijkse daarop van toepassing zijnde afschrijving, mogelijk een bijzondere waardevermindering hebben ondergaan. In eerste instantie wordt getoetst aan de hand van in IAS 36.12 genoemde indicatoren aangevuld met de door BinckBank geïdentificeerde indicatoren ten opzichte van de aannames die gedaan zijn bij de waardebeoordeling van de geïdentificeerde immateriële activa ten tijde van de acquisitie. Wanneer er een indicatie voor bijzondere waardevermindering is, voert BinckBank een uitgebreide berekening van de realiseerbare waarde van de kasstroom genererende eenheden uit.

Als gevolg van de overname van Fundcoach op 28 juni 2014 zoals beschreven in de toelichting bij de aankoop van Fundcoach zijn de handelsnaam en klantrelaties gewaardeerd en opgenomen in de immateriële activa van BinckBank. Bij de jaarlijkse toets op de immateriële activa toewijsbaar aan de overname van Fundcoach activiteiten zijn de volgende indicatoren voor bijzondere waardeverminderingen geïdentificeerd:

- Reputatieschade aan de handelsnaam Fundcoach;
- Besluit om de handelsnaam Fundcoach in beperktere mate te gebruiken;
- Absoluut aantal klantrekeningen is minder dan op basis van de business case/PPA;
- Gemiddelde omzet per klant is lager dan op basis van de business case/PPA.

Daarnaast is goodwill gerelateerd aan de overname van Fundcoach is € 2,0 miljoen per 28 juni 2014 opgenomen op de balans van BinckBank. Deze goodwill is toewijsbaar aan de kasstroom genererende eenheid Retail Nederland. Als gevolg hiervan zal de beoordeling van eventuele bijzondere waardeverminderingen op basis van de bestaande indicatoren van de kasstroom genererende eenheid Retail Nederland plaatsvinden.

Gedurende de periode eindigend op 30 september 2014 zijn de immateriële activa inclusief goodwill beoordeeld op bijzondere waardeverminderingen aan de hand van de geïdentificeerde indicatoren. Hieruit is geen indicatie gebleken van enige bijzondere waardevermindering van de immateriële activa.

### Onroerende zaken en bedrijfsmiddelen

In de periode eindigend op 30 september 2014 heeft BinckBank onroerende zaken en bedrijfsmiddelen aangeschaft met een waarde van € 2.866.000 (2013: € 1.876.000). In de investering in onroerende zaken zijn begrepen vooruitbetalingen uit hoofde van erfpacht (operationele lease) met een looptijd tot 15 april 2056. In de periode eindigend op 30 september 2014 is een bedrag van € 192.000 betreffende amortisatie van de erfpacht in de afschrijvingen opgenomen (2013: € 192.000).

### Overige activa en overige passiva

De overige activa en overige passiva bevatten vooral significante posten die gerelateerd zijn aan de af te wikkelen transacties van klanten. Deze post is daarmee afhankelijk van de klant transactievolumes rond het einde van de periode en kan daarom fluctueren.

### Activa en passiva aangehouden voor verkoop

In november 2013 heeft BinckBank gemeld dat in het kader van een voorgenomen desinvestering een onderzoek is gestart naar de mogelijkheden van een verkoop dan wel een samenwerking voor de BPO- en software & licentieactiviteiten. De software- en licentieactiviteiten worden uitgevoerd door Able B.V., een zelfstandig onderdeel van BinckBank N.V. De BPO-diensten worden geleverd door BinckBank N.V. vanuit de business unit Professional Services. Genoemde onderdelen opereren gezamenlijk in de markt onder de naam "Able". Hiertoe is een plan opgesteld en zijn potentiële kopende partijen geïdentificeerd. In de periode eindigend per 30 september 2014 is er verdere voortgang geboekt in lijn met de planning. Dit heeft ertoe geleid dat op 18 juli 2014 een intentieovereenkomst met BlackFin Capital Partners is getekend. Op basis van deze voortgang, maar wel onder voorbehoud van het tijdig verkrijgen van de benodigde vergunningen, verwacht BinckBank de verkoop van BPO- en software & licentieactiviteiten rond het einde van dit boekjaar te hebben afgerond.



## Aandelenkapitaal

Op 12 augustus 2014 heeft BinckBank een aantal van 3,5 miljoen ingekochte eigen aandelen ingetrokken op basis van een besluit van de Algemene Vergadering van Aandeelhouders op 22 april 2014. Als gevolg hiervan bestaat het geplaatste en gestorte aandelenkapitaal, na intrekking van de eigen aandelen uit een aantal van 71 miljoen aandelen.

## Belastingen

Belastingen worden berekend op basis van de inschatting van het gemiddelde belastingtarief voor het gehele jaar 2014. Het werkelijke belastingtarief over de periode eindigend op 30 september 2014, zonder rekening te houden met deelnemingsvrijstellingen en overige fiscale faciliteiten, is 18,6% (2013: 28,3%). De afwijking van het gemiddelde belastingtarief ten opzichte van de nominale belastingdruk is met name het gevolg van niet aftrekbare lasten uit bijvoorbeeld de resolutieheffing en de vrijgestelde boekwinst op de verkoop van BeFrank.

x € 1.000	FY14 Q3	FY13 Q3*
Acute belastingen	5.731	5.199
Uitgestelde belastingen	174	-
<b>Belasting volgens de winst- en verliesrekening</b>	<b>5.905</b>	<b>5.199</b>
Belasting over resultaten via het vermogen	880	(1.340)
<b>Totaal belastingen</b>	<b>6.785</b>	<b>3.859</b>

\* Conform IFRS 5 zijn de vergelijkende cijfers aangepast voor beëindigde bedrijfsactiviteiten.

## Resolutieheffing SNS

Op 1 februari 2013 heeft de Nederlandse staat SNS Reaal op basis van de interventiewet genationaliseerd. De minister van Financiën heeft aangekondigd dat een eenmalige, in de staatskas vloeiende resolutieheffing ter grootte van € 1 miljard aan de banken zal worden opgelegd. De heffing zal niet voor de vennootschapsbelasting aftrekbaar zijn. In juni 2013 heeft de minister van Financiën een wetsvoorstel ingediend ter bekrachtiging van de resolutieheffing. Voorgesteld is om de heffing op te leggen aan banken die per 1 februari 2013 in het bezit waren van een bankvergunning, maar alleen voor zover zij per 1 maart 2014, 1 mei 2014 en 1 juli 2014 nog in het bezit van een bankvergunning zijn. Conform relevantie IFRS richtlijnen heeft BinckBank beoordeeld dat de last voortvloeiend uit de resolutieheffing pas in de winst- en verliesrekening verantwoord wordt op het heffingsmoment. De bijdrage van de verschillende banken is gerelateerd aan de totaalsom van de onder het depositogarantiestelsel gegarandeerde deposito's die op 1 februari 2013 bij hen werden aangehouden. Een bijdrage van 0,075% van de heffingsbasis is vervolgens geheven in drie termijnen op de bovengenoemde data. In de periode eindigend op 30 september 2014 heeft BinckBank in totaal een bedrag van € 4,0 miljoen betaald in het kader van de resolutieheffing, wat in lijn ligt met de oorspronkelijke schatting.

## Niet uit de balans blijvende verplichtingen

De onderstaande niet uit de balans blijvende verplichtingen zijn lopende zaken die na het verloop van tijd kunnen afwijken van de situatie zoals beschreven in de jaarrekening over het boekjaar 2013 en daardoor verder toegelicht zijn. Voor de overige in de jaarrekening 2013 vermelde niet uit de balans blijvende verplichtingen zijn geen nadere bijzonderheden te vermelden.

### Rechtszaak TOM

Euronext heeft een bodemprocedure aanhangig gemaakt tegen BinckBank en TOM over onder meer inbreuk op het merkenrecht van Euronext. Hoewel het niet mogelijk is de uitkomst van lopende of dreigende juridische procedures te voorspellen, is het bestuur van mening – op grond van informatie die thans beschikbaar is en na raadpleging van juridische adviseurs – dat het niet waarschijnlijk is dat de uitkomsten van deze procedure materieel nadelige gevolgen zullen hebben voor de financiële positie of bedrijfsresultaten van BinckBank. In de periode eindigend op 30 september 2014 is er geen significante wijziging in de zaak en heeft management geen aanpassing van de inschatting gemaakt ten opzichte van 31 december 2013.

### Gerelateerde partijen

De groep van verbonden partijen omvatten geconsolideerde ondernemingen, joint ventures, geassocieerde deelnemingen, het bestuur en de raad van commissarissen van BinckBank.

#### *Kapitaalstortingen*

In de periode eindigend op 30 september 2014 is een additioneel bedrag van € 4,0 miljoen aan kapitaal gestort in de joint venture BeFrank N.V. waarna het 50%-belang in BeFrank op 18 juli 2014 is verkocht. Hierna heeft BinckBank geen belang meer in BeFrank en geldt de entiteit niet meer als een gerelateerde partij in de zin van IFRS. In de periode eindigend op 30 september 2014 is een bedrag van € 71.000 in de geassocieerde deelneming Tom Holding N.V. gestort.

#### *Transacties met gerelateerde partijen*

Door de verkoop van BeFrank per 18 juli 2014 is BeFrank sindsdien niet meer aangemerkt als gerelateerde partij. De transacties met BeFrank na deze datum zijn niet meer als transacties met gerelateerde partijen aangemerkt. In de periode eindigend op 30 september 2014 heeft BinckBank uit hoofde van ICT, huisvesting en administratieve diensten een bedrag van € 823.000 (2013: € 675.000) in rekening gebracht bij gerelateerde partijen en is de vordering € 2.000 op deze gerelateerde partijen (2013: € 100.000). In de periode eindigend op 30 september 2014 is daarnaast uit hoofde van verleende diensten € 3.147.000 (2013: € 2.812.000) door gerelateerde partijen aan BinckBank in rekening gebracht en is de schuld per 30 september 2014 € 346.000 aan deze gerelateerde partijen (2013: € 385.000).

#### *Bestuur en raad van commissarissen BinckBank*

In de periode eindigend op 30 september 2014 hebben geen transacties plaatsgevonden met het bestuur en raad van commissarissen anders dan voortvloeiend uit de arbeidsovereenkomsten respectievelijk overeenkomsten van opdracht.

### 4. Gebeurtenissen na balansdatum

Er hebben zich geen significante gebeurtenissen na balansdatum voorgedaan.

## 5. Gesegmenteerde informatie

Een segment is een duidelijk te onderscheiden onderdeel van BinckBank dat diensten verleent met een van andere segmenten afwijkend risico- of rendementsprofiel (bedrijfssegment) of dat die diensten verleent aan een bepaalde economische markt (marktsegment), dat een van andere segmenten afwijkend risico- en rendementsprofiel heeft. Organisatorisch gezien worden de activiteiten van BinckBank onderverdeeld in twee primaire bedrijfssegmenten. Het bestuur bepaalt de prestatiedoelstellingen en autoriseert en bewaakt de budgetten die zijn voorbereid door deze bedrijfsonderdelen. Het management van het bedrijfsonderdeel bepaalt, in overeenstemming met de strategie en prestatiedoelstellingen zoals geformuleerd door het bestuur, het beleid van de bedrijfsonderdelen. De bedrijfssegmenten zijn:

- Retail
- Professional Services

De business unit “Retail” treedt op als (internet) broker voor de particuliere markt. De business unit “Professional Services” bemiddelt in effecten- en derivatentransacties ten behoeve van binnen- en buitenlandse professionele beleggers waarbij ook een groot deel van de administratie wordt verzorgd. Binnen de bedrijfssegmenten “Retail” en “Professional Services” worden alle direct toe te rekenen baten en lasten verantwoord samen met de toegerekende kosten van de groepsactiviteiten.

In november 2013 heeft BinckBank gemeld dat in het kader van een voorgenomen desinvestering een onderzoek is gestart naar de mogelijkheden van een verkoop dan wel een samenwerking voor haar niet-bancaire activiteiten, namelijk de BPO- en software & licentieactiviteiten welke voorheen waren opgenomen in het segment Professional Services. Deze onderdelen zijn sinds 2013 gereclassificeerd naar beëindigde activiteiten en de vergelijkende cijfers zijn hiervoor aangepast.

Onder “Groepsactiviteiten” zijn de bedrijfsonderdelen opgenomen die direct door het bestuur worden aangestuurd en waarvan de baten en lasten niet in één van de andere segmenten worden opgenomen. Hierin zijn onder meer opgenomen ThinkCapital, centrale Treasury resultaten met inbegrip van de resultaten op verkopen vanuit de beleggingsportefeuille en buitengewone lasten.

Voor een bedrijfssegment worden dezelfde grondslagen voor waardering en resultaatbepaling gehanteerd als beschreven in de waarderingsgrondslagen voor de geconsolideerde balans en winst- en verliesrekening van BinckBank. De in rekening gebrachte bedragen tussen de verschillende bedrijfssegmenten worden geëlimineerd en vervangen door een toerekening van de kosten.

Resultaten van geassocieerde deelnemingen en joint ventures worden aan bedrijfsonderdelen toegerekend voor zover de bedrijfsonderdelen direct invloed uitoefenen op de deelnemingen en joint ventures. Alle overige resultaten van geassocieerde deelnemingen en joint ventures worden op groepsniveau verantwoord.

Investeringen in immateriële activa en materiële vaste activa worden aan de bedrijfsonderdelen toegerekend voor zover de investeringen rechtstreeks door de bedrijfsonderdelen aangeschaft worden. Alle overige investeringen worden vanuit de groep verantwoord.

Belastingen worden beheerd op groepsniveau en worden niet toegerekend aan de operationele segmenten.

Zowel in de periode eindigend op 30 september 2014 als in 2013 is er geen klant of groep van verbonden klanten die verantwoordelijk is voor meer dan 10% van de totale inkomsten van de bank.

## Verdeling van financiële gegevens naar business unit

x € 1.000	1-1-2014 t/m 30-9-2014				1-1-2013 t/m 30-9-2013			
	Retail	Profes- sional Services	Groeps activi- teiten	Totaal	Retail	Profes- sional Services*	Groeps activi- teiten	Totaal
Rentebaten	22.080	1.988	531	24.599	21.480	2.964	86	24.530
Rentelasten	(2.156)	(108)	(518)	(2.782)	(3.864)	(472)	(80)	(4.416)
Netto-rentebaten	19.924	1.880	13	21.817	17.616	2.492	6	20.114
Provisiebaten	95.415	12.700	1.394	109.509	88.115	17.458	619	106.192
Provisielasten	(16.596)	(2.810)	(126)	(19.532)	(14.875)	(6.549)	(141)	(21.565)
Netto-provisiebaten	78.819	9.890	1.268	89.977	73.240	10.909	478	84.627
Overige baten	50	6	15	71	895	4	196	1.095
Resultaat uit financiële instrumenten	154	-	6	160	-	-	-	-
Bijzondere waardeveranderingen op financiële activa	(4)	(2)	-	(6)	46	(5)	-	41
<b>Totale inkomsten uit operationele activiteiten</b>	<b>98.943</b>	<b>11.774</b>	<b>1.302</b>	<b>112.019</b>	<b>91.797</b>	<b>13.400</b>	<b>680</b>	<b>105.877</b>
Personeelskosten	25.700	3.692	1.549	30.941	22.552	2.741	1.305	26.598
Afschrijvingen	19.219	950	363	20.532	19.968	1.216	118	21.302
Overige operationele lasten	34.298	5.874	1.466	41.638	30.397	5.829	2.048	38.274
<b>Totale operationele lasten</b>	<b>79.217</b>	<b>10.516</b>	<b>3.378</b>	<b>93.111</b>	<b>72.917</b>	<b>9.786</b>	<b>3.471</b>	<b>86.174</b>
<b>Resultaat uit bedrijfsactiviteiten</b>	<b>19.726</b>	<b>1.258</b>	<b>(2.076)</b>	<b>18.908</b>	<b>18.880</b>	<b>3.614</b>	<b>(2.791)</b>	<b>19.703</b>
Aandeel in het resultaat van geassocieerde deelnemingen en joint ventures				12.894				(1.313)
<b>Resultaat voor belastingen</b>				<b>31.802</b>				<b>18.390</b>
Belastingen				(5.905)				(5.199)
<b>Resultaat na belastingen (voortgezette bedrijfsactiviteiten)</b>				<b>25.897</b>				<b>13.191</b>
<b>Resultaat na belastingen (beëindigde bedrijfsactiviteiten)</b>				(540)				<b>(82)</b>
<b>Netto-resultaat</b>				<b>25.357</b>				<b>13.109</b>

\* BinckBank heeft de BPO- en software & licentieactiviteiten als "beëindigd" gekwalificeerd. Conform IFRS 5 zijn de vergelijkende cijfers aangepast.

# Data en kerngegevens van het aandeel BinckBank N.V.

ISIN code	NL0000335578
Reuters symbool	BINCK.AS
Bloomberg symbool	BINCK NA
Beursindex	AMX
Marktkapitalisatie* (€ miljoen)	559,6
Geplaatst aantal aandelen*	71.000.000
Gemiddelde dagomzet in stuks FY14 Q3	169.173
Openingskoers (01-07-2014)	€ 8,60
Hoogste koers (intraday)	€ 9,66
Laagste koers (intraday)	€ 7,77
Slotkoers (30-09-2014)	€ 7,88

\*Op 30 september 2014

Verloop aandeel BinckBank versus de AMX (TSR)



# Belangrijke data BinckBank N.V.

BinckBank N.V. (BinckBank) is een online bank voor beleggers met een marktleiderschap in Nederland en België en een derde positie in Frankrijk. Als online broker biedt BinckBank haar klanten snelle en goedkope toegang tot alle belangrijke financiële markten ter wereld. Bovendien biedt zij als vermogensbank ondersteuning aan haar klanten bij het beheer van hun vermogen door middel van online vermogensbeheerdiensten en online sparen. Naast particuliere beleggers heeft BinckBank in Nederland een leidende positie in de dienstverlening aan zelfstandige vermogensbeheerders. De onderneming heeft vestigingen in Nederland, België, Frankrijk, Italië en Spanje.

Vandaag, 20 oktober 2014, zal er om 10.00 uur een audio webcast plaatsvinden. De bijgaande presentatie vindt u op [www.binck.com](http://www.binck.com) onder Investor Relations/ Financiële resultaten. Het transcript van de audio webcast zal vanaf 22 oktober 2014 beschikbaar zijn op [www.binck.com](http://www.binck.com) onder Investor Relations/ Financiële resultaten.

## Belangrijke data 2015\*

• Publicatie jaarresultaten 2014	9 februari 2015
• Publicatie jaarverslag 2014	16 maart 2015
• Algemene aandeelhoudersvergadering 2014	30 april 2015
• Publicatie eerste kwartaalresultaten 2015	30 april 2015
• Ex-dividend	4 mei 2015
• Record-date dividend	6 mei 2015
• Betaling dividend	8 mei 2015
• Publicatie halfjaarverslag 2015	27 juli 2015
• Publicatie derde kwartaalresultaten 2015	26 oktober 2015

\* Data onder voorbehoud

## Investor relations:

Nelleke Nederlof  
Telefoon: +31 (0)20 522 0372 / +31 (0)6 201 98 337  
[nnederlof@binck.nl](mailto:nnederlof@binck.nl)

## BinckBank N.V.

Barbara Strozilaan 310  
1083 HN Amsterdam  
[www.binck.com](http://www.binck.com)



**BinckBank**

Barbara Strozilaan 310  
1083 HN Amsterdam

**t** 020 522 03 30

**f** 020 320 41 76

**e** [ir@binck.com](mailto:ir@binck.com)

**i** [www.binck.com](http://www.binck.com)