



RESULTATEN INNOCONCEPTS ONDER DRUK DOOR EENMALIGE AFSCHRIJVINGEN

- **Omzet 2008 stijgt tot EUR 50 miljoen;**
- **EBITDA bedroeg EUR 23 miljoen (2007: EUR 16,5 miljoen; inclusief eenmalige posten EUR 23,5 miljoen);**
- **Economische crisis en onvoorspelbare vooruitzichten leiden tot aanzienlijke impairments op activa ten bedrage van EUR 37 miljoen;**
- **Nettoverlies na impairments bedroeg EUR 22,2 miljoen (2007: nettowinst EUR 17,9 miljoen); zonder impairments zou de winst EUR 14,8 miljoen hebben bedragen;**
- **Gedurende het boekjaar zijn twee nieuwe strategische allianties gestart;**
- **Herpositionering organisatiemodel in gang gezet; voorgestelde wijzigingen Raad van Bestuur / management.**

TOELICHTING OP DE CIJFERS

InnoConcepts heeft over 2008 een omzetsijging van 82% tot EUR 50 miljoen gerealiseerd. Dit is het gevolg van de autonome groei van licentie-inkomsten met EUR 14,9 miljoen alsmede het gevolg van de volledige consolidatie van de gedurende 2007 overgenomen dochters HTP Tooling en Formy Tachov. Ondanks een sterke terugval in de tweede helft van het jaar was de operationele gang van zaken nog bevredigend te noemen.

De brutomarge steeg met EUR 23,1 miljoen tot EUR 45,3 miljoen. Door de eerder genoemde consolidatie namen ook de kosten navenant toe van EUR 5,6 miljoen tot EUR 22,3 miljoen (inclusief voorzieningen), waardoor per saldo een EBITDA resteerde van EUR 23 miljoen. Dit betreft een stijging van 39% ten opzichte van de EUR 16,5 miljoen EBITDA over 2007¹. De reguliere afschrijvingen stegen met EUR 5,1 miljoen tot EUR 7,9 miljoen, bestaande uit afschrijvingen op vaste activa van EUR 3,2 miljoen en afschrijving op intellectueel eigendom van EUR 4,7 miljoen. Het resultaat uit deelnemingen nam af, en kwam uit op een verlies van EUR 0,1 miljoen, hetgeen vooral het gevolg was van opstartkosten en tegenvallende operationele resultaten.


Over het boekjaar 2008 werden in totaal voor EUR 37 miljoen aan extra afschrijvingen geboekt, waardoor per saldo een nettoverlies resulteerde van EUR 22,2 miljoen. Zonder deze afschrijvingen was de winst op EUR 13,6 miljoen uitgekomen.

EENMALIGE EXTRA AFSCHRIJVINGEN

Als direct gevolg van de huidige economische omstandigheden en de daarmee veranderde risico inschattingen en waarderingsmodellen, heeft InnoConcepts in 2008 voor een bedrag van EUR 37 miljoen aan eenmalige afschrijvingen getroffen.

De afschrijvingen betreffen voor het grootste deel (EUR 25,3 miljoen) boekhoudkundige (IFRS) correcties op de marktwaarde van het vermogen en de vorderingen op niet geconsolideerde

¹ 2007: exclusief de eenmalige bate uit de gedeeltelijke verkoop van de Europese markt voor voedselverpakkingen van EUR 7 miljoen. Adjusted EBITDA 2007: € 23,5 miljoen.



deelnemingen respectievelijk op betaalde goodwill bij de acquisitie van deelnemingen. De grootste posten hier betreffen Proventec (EUR 6,7 miljoen), HTP/Formy (EUR 4,8 miljoen), TEA (EUR 5,3 miljoen), Founders-SAS (EUR 6,3 miljoen). Deze afschrijvingen hebben geen effect op de liquiditeit en operationele kasstromen van de onderneming.

De overige EUR 11,7 miljoen betreft met name de beëindiging van de Europese joint venture voor voedselverpakkingen en derhalve de daaruit voortvloeiende reeds verantwoorde royalty's en andere gerelateerde betalingen. De oorspronkelijke partners voor de Europese markt voor voedselverpakkingen konden in het huidige economische klimaat onvoldoende resources vrijmaken om de markt adequaat te ontwikkelen. Om afhankelijkheid zoveel mogelijk te beperken, heeft I-Pac besloten haar Europese strategie voor voedselverpakkingen in eigen hand te nemen en gebruik te maken van haar contractuele "termination option". Als gevolg hiervan heeft zij de belangen en rechten van de oorspronkelijke partners teruggekocht respectievelijk afgewaardeerd. Nu de voordelen van de technologie steeds meer toonbaar worden, geeft dit I-Pac de mogelijkheid om directe samenwerkingsverbanden te sluiten met grote marktpartijen.

Tenslotte zijn de voorzieningen (verhoging van de algemene kosten, pre-EBITDA) toegenomen met EUR 5,2 miljoen met betrekking tot (licentie-)debiteuren, aangezien in het huidige klimaat de volwaardigheid van deze vorderingen moeilijk is in te schatten noch te verzekeren.

De impairments leidden ondanks de sterke groei van de omzet tot een significante verkorting van de balans met een balanstotaal van EUR 142,7 miljoen ten opzichte van EUR 150,7 miljoen per ultimo 2007. De balans is met een solvabiliteit van 57% nog steeds zeer solide.

CASH FLOW

InnoConcepts is sterk georiënteerd op het realiseren van lange termijn "value deals" boven het genereren van korte termijn cash. Over het boekjaar 2008 is in totaal EUR 33,7 miljoen aan opbrengsten uit intellectueel eigendom gerealiseerd. Voor een bedrag van EUR 29,6 miljoen betrof dit inkomsten, waarbij de licentienemers (WNA en Hoogerman) hebben betaald middels uitgifte van aandelen in de betreffende ondernemingen. In feite betekent dit dat InnoConcepts haar ontvangsten heeft geherinvesteerd in belangen in strategisch relevante partners. InnoConcepts verwacht dat de waarde van deze belangen in de toekomst aanzienlijk zal kunnen toenemen.

De negatieve operationele cashflow wordt met name veroorzaakt door het feit dat InnoConcepts voor deze licenties akkoord is gegaan met betaling in aandelen in plaats van in contanten.

I-PAC TECHNOLOGIES

De technologie van I-Pac Technologies wordt aan klanten ter beschikking gesteld middels de leveringen van matrijzen met toebehoren plus de daarbij behorende noodzakelijke knowhow. Deze uitgaven vormen voor de klant naar haar aard een onderdeel van de investeringsbudgetten (capex). Zoals vele industriële toeleveranciers in de metaal heeft I-Pac vanaf het derde kwartaal van 2008 een sterke vertraging gezien van een zeer groot aantal projecten respectievelijk een volledige vraaguitval van sommige afnemers die zelf in financiële problemen zijn geraakt. Alhoewel nog geen verbetering zichtbaar is, lijkt de algehele apathie van de markt haar dieptepunt te hebben bereikt, en klanten en prospects beginnen weer projecten te plannen en op te starten. Om de teruggelopen vraag op te vangen, heeft I-Pac bij enkele dochters een kostenreductieplan doorgevoerd die enerzijds de kostenbasis verlagen en anderzijds de kosten flexibiliseren.

Gedurende het boekjaar heeft I-Pac twee belangrijke strategische allianties gesloten. I-Pac heeft een 20% deelneming genomen in Waddington North America ("WNA"), marktleider van kunststof producten in de catering sector, genomen. WNA heeft 5 faciliteiten in Noord-Amerika en een jaaromzet van ruim EUR 250 miljoen. De potentie voor de uitrol van de I-Pac technologie is



aanzienlijk en aan diverse projecten wordt reeds intensief gewerkt. WNA bedient een grote lijst van vooraanstaande Amerikaanse multinationals en lokale ondernemingen.

Een tweede belangrijke acquisitie betrof de verwerving van 35% van de Hoogerman groep, met productievestigingen in Tilburg, Vyskov (Tsjechië) en Jiangmen (China). Hoogerman is sterk vertegenwoordigd in de internationale markten van verpakkingen voor onder meer consumentenelektronica en medische verpakkingen. I-Pac en Hoogerman hebben reeds de eerste gezamenlijke stappen gezet om ook de markt voor voedselverpakkingen verder vorm te geven.

Doordat I-Pac veel geïnvesteerd heeft en aan de vooravond staat van diverse mogelijke en aanzienlijke doorbraken in de markt, drukt de economische crisis zwaar op I-Pac. Enkele grote licentienemers van I-Pac zijn in financieel zwaar weer terecht gekomen, waardoor investeringen noodgedwongen zijn uitgesteld. In het geval van voedselverpakkingen in Europa en multimedia in China konden onze partners niet aan hun bestaande directe licentieverplichtingen voldoen. De Chinese partnerships worden thans geherstructureerd en geherpositioneerd, in samenwerking met de lokale activiteiten van Hoogerman.

PROVENTEC

InnoConcepts houdt 36,2% van de aandelen van het in beursgenoteerde Proventec. De resultaten van Proventec worden dientengevolge niet meegeconsolideerd in de cijfers van InnoConcepts maar verwerkt als resultaat deelneming. De moeilijke economische omstandigheden hebben ook hun weerslag op Proventec, dat een lastig jaar achter de rug heeft.

Ondanks de slechte staat van de Engelse economie en de devaluatie van het pond heeft Proventec een aantal aansprekende successen weten te boeken bij zowel overheid als in de private markt. Met name industriële- en gezondheidszorgtoepassingen, waar hygiëne en veiligheid steeds grotere aandachtspunten worden, bieden veel potentie voor de technologie van Proventec. Ook is vanuit een aantal nieuwe markten grote interesse voor de technologie.


ORGANISATORISCHE WIJZIGINGEN

Door de onzekere marktomstandigheden van dit moment zal de aandacht van het management van InnoConcepts en van I-Pac de komende periode primair gericht zijn op het optimaliseren van bestaande technologie en infrastructuur en het heel direct monitoren van haar bestaande investeringen en lopende projecten. Hierdoor heeft InnoConcepts besloten tot een aantal (voorgenomen) wijzigingen in de managementstructuur en herverdeling van taken.

De managementorganisatie wordt omgevormd tot een primair geografische gerichte organisatie. De huidige CEO van InnoConcepts, Peter Pruijssers, heeft zijn wens kenbaar gemaakt om de onderneming te verlaten en zal op verzoek van InnoConcepts als adviseur aan de onderneming verbonden blijven. Hij zal de Raad van Commissarissen ondersteunen in het vinden en inwerken van een nieuwe CEO, die met name een Europese industriële en operationele achtergrond zal dienen te hebben. De Raad van Commissarissen hoopt op de komende Algemene Vergadering van Aandeelhouders (AVA) op 5 juni a.s. een nieuwe CEO te kunnen voorstellen voor benoeming.

Voor een optimale efficiency zal het management van InnoConcepts en I-Pac ineen worden geschoven tot één bestuurorgaan, waarbij de nieuwe CEO tevens directe verantwoordelijkheid zal nemen voor alle Europese activiteiten van I-Pac. Peter Teerlink zal hiermee terugtreden als CEO van I-Pac. Wel blijft hij Chairman van Proventec. Naast zijn taken bij Proventec, zal hij zich bezig houden met de ontwikkeling van een aantal nieuwe markten voor zowel I-Pac als Proventec waaronder Oost Europa, Midden Oosten, en India. Tevens zal hij namens InnoConcepts toetreden tot de Board van Waddington North America, waarin InnoConcepts recent een belang heeft verworven. Financieel manager Cees

InnoConcepts N.V.



van der Jagt is sinds enkele maanden verantwoordelijk voor China om hernieuwd vorm te geven aan de totale Aziatische groepsactiviteiten met lokale partners.

Tevens is InnoConcepts voornemens de Raad van Commissarissen te versterken. Daartoe zal tijdens de komende AVA de heer Folkert Sneepe worden voorgedragen voor benoeming. De heer Sneepe (1951) heeft zeer uitgebreide internationale management ervaring. Van 1978 tot 1996 werkte hij in verschillende managementfuncties voor Unilever in onder meer China, Korea, Turkije, Singapore en Spanje. Daarna was hij CEO van McCain Noord Europe en is thans Senior Vice President Global Brands bij Sara Lee.

DIVIDEND

InnoConcepts heeft het beleid 1/3 van de genormaliseerde nettowinst als keuzedividend aan haar aandeelhouders ter beschikking te stellen. InnoConcepts zal haar aandeelhouders voorstellen dit beleid als zodanig te handhaven, waarbij uitgegaan wordt van de nettowinst gecorrigeerd voor eenmalige impairments. Dit betekent dat InnoConcepts haar aandeelhouders een dividend zal voorstellen van EUR 4,5 miljoen, waarbij het dividend in dit bijzondere klimaat betaalbaar zal zijn in stock, waarbij de uitgiftekoers zal worden bepaald op de aanstaande vergadering van aandeelhouders.

De Algemene Vergadering van Aandeelhouders van InnoConcepts staat gepland voor 5 juni a.s. en zal gehouden worden in Rotterdam. De oproeping hiervoor zal op de gebruikelijk wijze plaatsvinden.


VOORUITZICHTEN

Voor de korte termijn, met name in het eerste halfjaar 2009, verwacht InnoConcepts dat de moeilijke marktomstandigheden zullen voortduren. Voor de langere termijn zijn de vooruitzichten echter goed, omdat de verschillende groepsonderdelen beschikken over een sterke intellectuele eigendomspositie die kosten bespaart en een daadwerkelijke bijdrage levert aan het milieu.

VOOR MEER INFORMATIE:

InnoConcepts N.V.
Afdeling Investor Relations
Tel.: 010-2884300
Fax: 010-2884315

InnoConcepts N.V.



GECONSOLIDEERDE BALANS*

(voor winstbestemming)

<i>x EUR 1.000</i>	2008	2007
Vaste activa:		
Materiële vaste activa	26.875	13.560
Intellectuele eigendomsrechten en ontwikkelingskosten	29.106	19.006
Goodwill	1.255	3.984
Deelnemingen	37.399	18.553
Leningen en langlopende vorderingen	19.592	36.584
Derivaten	118	444
	<u>114.345</u>	<u>92.131</u>

Vlottende activa:		
Voorraden	792	17.289
Handelsvorderingen en overige vorderingen	18.115	27.013
Te vorderen winstbelasting	472	64
Liquide middelen	8.966	14.181
	<u>28.345</u>	<u>58.547</u>


TOTAAL ACTIVA	<u>142.690</u>	<u>150.678</u>
	=====	=====
Eigen vermogen:		
Aandelenkapitaal	231	227
Reserves	102.737	87.252
Onverdeeld resultaat	- 21.482	17.918
	<u>81.486</u>	<u>105.397</u>
Vermogen toekomend aan aandeelhouders		
Aandeel derden	71	728
	<u>81.557</u>	<u>106.125</u>

Langlopende schulden en voorzieningen:		
Langlopende leningen en overige schulden	35.484	21.696
Latente belastingverplichtingen	1.429	2.238
	<u>36.913</u>	<u>23.934</u>

Kortlopende schulden:		
Schulden aan leveranciers en overige kortlopende schulden	20.497	15.692
Te betalen winstbelasting	3.723	4.927
	<u>24.220</u>	<u>20.619</u>

TOTAAL PASSIVA	<u>142.690</u>	<u>150.678</u>
	=====	=====

* de jaarrekening 2008 van InnoConcepts N.V. is nog niet opgemaakt. Op de in dit persbericht opgenomen jaarcijfers 2008 is geen accountantscontrole toegepast




GECONSOLIDEERDE WINST- EN VERLIESREKENING*

<i>x EUR 1.000</i>	<i>2008</i>	<i>2007</i>
Omzet intellectuele eigendomsrechten	33.661	18.712
Omzet handelsactiviteiten en productie	16.748	8.920
Totaal omzet	<u>50.409</u>	<u>27.632</u>
Rentebaten uit financiële lease	648	908
Totaal opbrengsten	<u>51.057</u>	<u>28.540</u>
Inkoopwaarde van de omzet intellectuele eigendomsrechten	-	- 980
Inkoopwaarde van de omzet handelsactiviteiten en productie	- 5.768	- 5.390
	<u>45.289</u>	<u>22.170</u>

Afschrijvingen materiële vaste activa	- 3.181	- 439
Afschrijvingen intellectuele eigendomsrechten en ontwikkelingskosten	- 4.758	- 2.429
Algemene beheerkosten	- 22.269	- 5.637
	<u>- 30.208</u>	<u>- 8.505</u>

Operationeel resultaat	<u>15.081</u>	<u>13.665</u>
Rentebaten	2.503	2.120
Rentelasten	- 2.207	- 2.064
Waardeverminderingen derivaten	- 258	- 242
Resultaat deelnemingen	- 84	249
Resultaat verkoop groepsmaatschappijen	-	6.996
Verwateringsresultaat	- 16	262
Badwill	-	947
Waardeverminderingen activa	- 36.980	-
	<u>- 21.961</u>	<u>21.933</u>
Resultaat voor belastingen	<u>- 21.961</u>	<u>21.933</u>
Belastingen	- 193	- 4.072
	<u>- 22.154</u>	<u>17.861</u>
Nettoresultaat	<u>- 22.154</u>	<u>17.861</u>
	=====	=====
Resultaat toekomend aan:		
Aandeelhouders	- 21.482	17.918
Aandeel derden	- 672	- 57
	<u>- 22.154</u>	<u>17.861</u>
Nettoresultaat	<u>- 22.154</u>	<u>17.861</u>
	=====	=====

* de jaarrekening 2008 van InnoConcepts N.V. is nog niet opgemaakt. Op de in dit persbericht opgenomen jaarcijfers 2008 is geen accountantscontrole toegepast



GECONSOLIDEERDE KASSTROOMOVERZICHT OVER 2008*

<i>x EUR 1.000</i>	<i>2008</i>	<i>2007</i>
Kasstroom uit operationele activiteiten:		
Nettoresultaat	- 22.154	17.861

Aanpassingen voor:		
Afschrijvingen materiële vaste activa	3.838	439
Afschrijving intellectuele eigendomsrechten en ontwikkelingskosten	4.080	2.429
Opbrengst niet in contanten	- 29.591	- 6.234
Waardeverminderingen activa	36.980	-
Belastingen	193	4.072
Rentebaten	- 2.503	- 2.120
Rentelasten	2.207	2.064
Waardeverminderingen derivaten	258	242
Resultaat deelnemingen	84	- 249
Resultaat verkoop groepsmaatschappij	-	- 6.996
Verwateringsresultaat	16	- 262
Badwill	-	- 947
	-----	-----
	15.562	- 7.562


Kasstroom voor mutaties in werkkapitaal en voorzieningen	- 6.592	10.299

Mutaties in handelsvorderingen en overige vorderingen	- 1.506	1.449
Mutaties in voorraden	- 688	- 6.424
Mutaties in schulden aan leveranciers en overige kortlopende schulden	- 2.112	292
	-----	-----
	- 4.306	- 4.683

	- 10.898	5.616
Betaalde winstbelasting	- 2.614	- 443
	-----	-----
Nettokasstroom uit operationele activiteiten	- 13.512	5.173

Kasstroom uit investeringsactiviteiten:		
Desinvesteringen materiële vaste activa	1.325	99
Desinvesteringen in intellectueel eigendomsrechten	-	980
Verwerving van groepsmaatschappijen	-	- 2.988
Verkoop groepsmaatschappijen	-	2.487
Investerings in materiële vaste activa	- 1.238	- 8.618
Investerings in intellectueel eigendomsrechten	- 9.968	- 2.590
Ontwikkeling van immateriële vaste activa	- 6.179	- 2.745
	-----	-----
Nettokasstroom uit investeringsactiviteiten	- 16.060	- 13.375

InnoConcepts N.V.



Kasstroom uit financieringsactiviteiten:		
Uitgifte aandelen	-	19.391
Opname langlopende leningen en overige schulden	37.900	-
Aflossing langlopende leningen en overige schulden	- 23.257	- 1.615
Opname schulden aan kredietinstellingen	5.566	-
Betaald dividend	- 2.102	- 2.170
Verstrekke leningen en langlopende vorderingen	- 2.084	- 14.522
Ontvangen aflossingen van leningen en langlopende vorderingen	7.131	8.389
Betaalde rente	- 2.139	- 2.064
Ontvangen rente	2.503	2.120
Nettokasstroom uit financieringsactiviteiten	23.518	9.529

Nettokasstroom in de periode	- 6.054	1.327
Liquide middelen per 1 januari	14.181	12.577
Effect van koersverschillen op de aangehouden liquiditeiten	839	277
Liquide middelen per 31 december	8.966	14.181
	=====	=====

* de jaarrekening 2008 van InnoConcepts N.V. is nog niet opgemaakt. Op de in dit persbericht opgenomen jaarcijfers 2008 is geen accountantscontrole toegepast