

Jaarbericht 2013

- Gecorrigeerde nettowinst FY13: € 55,2 miljoen (FY12: € 55,0 miljoen)
- Gecorrigeerde nettowinst FY13 Q4: € 22,7 miljoen (FY12 Q4: € 15,1 miljoen)
- Alex Vermogensbeheer AuM FY13: € 2,1 miljard
- Aantal Retail transacties in FY13 Q4: 1,8 miljoen (FY12 Q4: 1,6 miljoen)
- Voorstel slotdividend € 0,26 per aandeel

Inhoudsopgave

Kerncijfers jaarvergelijking	3
Kerncijfers kwartaalvergelijking	4
Kerncijfers jaarvergelijking Retail en Professional Services	5
Kerncijfers voortgezette en beëindigde bedrijfsactiviteiten	6
Verslag van het bestuur	
Bericht van de bestuursvoorzitter	8
Toelichting op het geconsolideerde resultaat	10
Toelichting business unit Retail	13
Toelichting business unit Professional Services	16
Financiële positie en risicobeheer	17
Middellange termijndoelstellingen eind 2015	18
Gebeurtenissen na balansdatum en vooruitzichten 2014	19
Financieel jaarbericht 2013	
I Geconsolideerde balans	20
II Geconsolideerde winst-en-verliesrekening	21
III Geconsolideerd overzicht gerealiseerde en niet-gerealiseerde resultaten	22
IV Verkort geconsolideerd kasstroomoverzicht	23
V Geconsolideerd overzicht van mutaties in het eigen vermogen	24
VI Geselecteerde toelichtingen	25
Data en kerngegevens van het aandeel BinckBank N.V.	36
Belangrijke data BinckBank N.V.	37

Kerncijfers jaarvergelijking

x € 1.000	FY13*	FY12*	Δ
Klantgegevens			
Aantal rekeningen	551.970	518.771	6%
Beleggingsrekeningen	417.966	401.692	4%
Beleggersgirorekeningen	2.219	1.015	119%
Vermogensbeheerrekeningen	36.602	22.473	63%
Sparrekeningen	95.183	93.591	2%
Aantal transacties	8.164.978	7.769.681	5%
Beleggingsrekeningen	8.122.356	7.739.629	5%
Beleggersgirorekeningen	42.622	30.052	42%
Geadmistreerd vermogen	16.124.263	13.383.874	20%
Beleggingsrekeningen	15.629.461	12.885.976	21%
Beleggersgirorekeningen	131.719	73.497	79%
Sparrekeningen	363.083	424.401	-14%
Beheerd vermogen	2.147.591	1.012.617	112%
Vermogensbeheerrekeningen	2.147.591	1.012.617	112%
Winst & verliesrekening			
Netto-rentebaten	27.641	31.921	-13%
Netto-provisiebaten	130.477	109.186	19%
Overige baten	1.433	1.715	-16%
Resultaat uit financiële instrumenten	7	47	-85%
Bijzondere waardeveranderingen op financiële activa	32	(2)	-1700%
Totale inkomsten uit operationele activiteiten	159.590	142.867	12%
Personeelskosten	36.405	36.211	1%
Afschrijvingen	28.763	34.970	-18%
Overige operationele lasten	52.768	36.257	46%
Totale operationele lasten	117.936	107.438	10%
Resultaat uit bedrijfsactiviteiten	41.654	35.429	18%
Belastingen	(10.790)	(8.359)	29%
Aandeel in het resultaat van geassocieerde deelnemingen en joint ventures	(2.393)	(3.580)	-33%
Resultaat na belastingen - voortgezette bedrijfsactiviteiten	28.471	23.490	21%
Resultaat na belastingen - beëindigde bedrijfsactiviteiten	(9.545)	(110)	8577%
Netto-resultaat	18.926	23.380	-19%
Resultaat toe te schrijven aan aandeelhouders minderheidsbelangen	322	720	-55%
Netto-resultaat toe te schrijven aan aandeelhouders BinckBank	19.248	24.100	-20%
IFRS afschrijving	21.515	28.196	-24%
Fiscaal voordeel uit verschillen tussen commerciële en fiscale afschrijving	4.407	2.737	61%
Overige correcties op het netto resultaat	10.047	-	100%
Gecorrigeerd netto-resultaat	55.217	55.033	0%
Gemiddeld aantal uitstaande aandelen gedurende de periode	70.432.579	72.801.291	
Gecorrigeerde nettowinst per aandeel	0,78	0,76	
Cost / income ratio exclusief IFRS afschrijving	60%	55%	
Balans & kapitaaltoereikendheid			
Balans totaal	3.209.404	2.997.774	7%
Eigen vermogen	431.631	455.221	-5%
Totaal aanwezig vermogen (Tier I)	173.427	160.342	8%
BIS-ratio	32,0%	31,1%	
Solvabiliteitsratio	26,4%	25,2%	

* BinckBank heeft de BPO- en software & licentieactiviteiten als "beëindigd" gekwalificeerd. Conform IFRS 5 zijn de vergelijkende cijfers aangepast.

Kerncijfers kwartaalvergelijking

x € 1.000	FY13 Q4*	FY13 Q3*	FY12 Q4*	Δ Q3	Δ Q4
Klantgegevens					
Aantal rekeningen	551.970	542.067	518.771	2%	6%
Beleggingsrekeningen	417.966	411.677	401.692	2%	4%
Beleggersgirorekeningen	2.219	2.191	1.015	1%	119%
Vermogensbeheerrekeningen	36.602	33.353	22.473	10%	63%
Spaarrekeningen	95.183	94.846	93.591	0%	2%
Aantal transacties	2.001.313	2.048.822	1.792.926	-2%	12%
Beleggingsrekeningen	1.992.632	2.037.344	1.787.682	-2%	11%
Beleggersgirorekeningen	8.681	11.478	5.244	-24%	66%
Geadministreerd vermogen	16.124.263	15.205.024	13.383.874	6%	20%
Beleggingsrekeningen	15.629.461	14.668.570	12.885.976	7%	21%
Beleggersgirorekeningen	131.719	141.093	73.497	-7%	79%
Spaarrekeningen	363.083	395.361	424.401	-8%	-14%
Beheerd vermogen	2.147.591	1.825.663	1.012.617	18%	112%
Vermogensbeheerrekeningen	2.147.591	1.825.663	1.012.617	18%	112%
Winst & verliesrekening					
Netto-rentebaten	7.527	7.046	7.066	7%	7%
Netto-provisiebatens	45.850	28.903	28.194	59%	63%
Overige baten	338	(27)	649	-1352%	-48%
Resultaat uit financiële instrumenten	7	-	46	100%	-85%
Bijzondere waardeveranderingen op financiële activa	(9)	(46)	(12)	-80%	-25%
Totale inkomsten uit operationele activiteiten	53.713	35.876	35.943	50%	49%
Personeelskosten	9.807	8.890	8.449	10%	16%
Afschrijvingen	7.461	7.158	8.734	4%	-15%
Overige operationele lasten	14.494	12.556	9.052	15%	60%
Totale operationele lasten	31.762	28.604	26.235	11%	21%
Resultaat uit bedrijfsactiviteiten	21.951	7.272	9.708	202%	126%
Belastingen	(5.591)	(1.897)	(1.384)	195%	304%
Aandeel in het resultaat van geassocieerde deelnemingen en joint ventures	(1.080)	(1.453)	(1.111)	-26%	-3%
Resultaat na belastingen voortgezette bedrijfsactiviteiten	15.280	3.922	7.213	290%	112%
Resultaat na belastingen beëindigde bedrijfsactiviteiten	(9.463)	223	(334)	-4343%	2733%
Netto-resultaat	5.817	4.145	6.879	40%	-15%
Resultaat toe te schrijven aan aandeelhouders minderheidsbelangen	320	-	438	100%	-27%
Netto-resultaat toe te schrijven aan aandeelhouders BinckBank	6.137	4.145	7.317	48%	-16%
IFRS afschrijving	5.379	5.379	7.049	0%	-24%
Fiscaal voordeel uit verschillen tussen commerciële en fiscale afschrijving	1.102	1.102	684	0%	61%
Overige correcties op het netto resultaat	10.047	-	-	100%	100%
Gecorrigeerde netto-resultaat	22.665	10.626	15.050	113%	51%
Gecorrigeerde nettowinst per aandeel	0,32	0,15	0,21		
Cost / income ratio exclusief IFRS afschrijving	49%	65%	53%		
Balans & kapitaaltoereikendheid					
Balans totaal	3.209.404	3.318.186	2.997.774	-3%	7%
Eigen vermogen	431.631	426.732	455.221	1%	-5%
Totaal aanwezig vermogen (Tier I)	173.427	163.246	160.342	6%	8%
BIS-ratio	32,0%	31,2%	31,1%		
Solvabiliteitsratio	26,4%	20,9%	25,2%		

* BinckBank heeft de BPO- en software & licentieactiviteiten als "beëindigd" gekwalificeerd. Conform IFRS 5 zijn de vergelijkende cijfers aangepast.

Kerncijfers jaarvergelijking Retail en Professional Services

x € 1.000	FY13*	FY12*	Δ
Retail			
Aantal rekeningen	528.711	498.710	6%
Beleggingsrekeningen	396.926	382.646	4%
Nederland	289.668	279.189	4%
België **	56.721	58.114	-2%
Frankrijk	47.839	44.090	9%
Italië	2.698	1.253	115%
Vermogensbeheerrekeningen	36.602	22.473	63%
Spaarrekeningen	95.183	93.591	2%
Aantal transacties	7.484.091	7.149.267	5%
Nederland	5.261.490	4.940.443	6%
België	786.181	806.762	-3%
Frankrijk	1.233.190	1.375.781	-10%
Italië	203.230	26.281	673%
Geadministreerd vermogen	10.809.647	8.778.514	23%
Beleggingsrekeningen	10.446.564	8.354.113	25%
Nederland	7.913.625	6.366.651	24%
België	1.669.331	1.397.047	19%
Frankrijk	626.975	512.117	22%
Italië	236.633	78.298	202%
Spaarrekeningen	363.083	424.401	-14%
Beheerd vermogen	2.147.591	1.012.617	112%
Vermogensbeheerrekeningen	2.147.591	1.012.617	112%
Professional Services			
Aantal rekeningen	23.259	20.061	16%
Beleggingsrekeningen	21.040	19.046	10%
Beleggersgirorekeningen	2.219	1.015	119%
Aantal transacties	680.887	620.414	10%
Beleggingsrekeningen	638.265	590.362	8%
Beleggersgirorekeningen	42.622	30.052	42%
Geadministreerd vermogen	5.314.616	4.605.360	15%
Beleggingsrekeningen	5.182.897	4.531.863	14%
Beleggersgirorekeningen	131.719	73.497	79%

* BinckBank heeft de BPO- en software & licentieactiviteiten als "beëindigd" gekwalificeerd. Conform IFRS 5 zijn de vergelijkende cijfers aangepast.

** In België werden 6.039 BE fondsbeleggen rekeningen niet meer opgenomen in de rekening aantallen in het tweede kwartaal van 2013.

Kerncijfers voortgezette en beëindigde bedrijfsactiviteiten

x € 1.000	FY13	FY13	FY13
	Voortgezette activiteiten	Beëindigde activiteiten	Inclusief beëindigde activiteiten
Klantgegevens			
Aantal rekeningen	551.970	247.479	799.449
Beleggingsrekeningen	417.966	36.426	454.392
Beleggersgirorekeningen	2.219	211.053	213.272
Vermogensbeheerrekeningen	36.602	-	36.602
Spaarrekeningen	95.183	-	95.183
Aantal transacties	8.164.978	1.720.586	9.885.564
Beleggingsrekeningen	8.122.356	173.414	8.295.770
Beleggersgirorekeningen	42.622	1.547.172	1.589.794
Geadministreerd vermogen	16.124.263	8.797.148	24.921.411
Beleggingsrekeningen	15.629.461	1.222.608	16.852.069
Beleggersgirorekeningen	131.719	7.574.540	7.706.259
Spaarrekeningen	363.083	-	363.083
Beheerd vermogen	2.147.591	-	2.147.591
Vermogensbeheerrekeningen	2.147.591	-	2.147.591

	FY13	FY13	FY13
	Voortgezette activiteiten	Beëindigde activiteiten	Inclusief beëindigde activiteiten
Winst & verliesrekening			
Netto-rentebaten	27.641	45	27.686
Netto-provisiebaten	130.477	7.459	137.936
Overige baten	1.433	9.616	11.049
Resultaat uit financiële instrumenten	7	-	7
Bijzondere waardeveranderingen op financiële activa	32	-	32
Totale inkomsten uit operationele activiteiten	159.590	17.120	176.710
Personeelskosten	36.405	15.151	51.556
Afschrijvingen	28.763	344	29.107
Overige operationele lasten	52.768	947	53.715
Totale operationele lasten	117.936	16.442	134.378
Resultaat uit bedrijfsactiviteiten	41.654	678	42.332
Bijzondere waardevermindering van goodwill	-	(10.047)	(10.047)
Resultaat voor belastingen	41.654	(9.369)	32.285
Belastingen	(10.790)	(176)	(10.966)
Aandeel in het resultaat van geassocieerde deelnemingen en joint ventures	(2.393)	-	(2.393)
Netto-resultaat	28.471	(9.545)	18.926
Cost / income ratio			
Cost/ income ratio	74%	96%	76%

x € 1.000

FY13 Q4 Voortgezette activiteiten	FY13 Q4 Beëindigde activiteiten	FY13 Q4 Inclusief beëindigde activiteiten
---	---------------------------------------	--

Winst & verliesrekening

Netto-rentebaten	7.527	11	7.538
Netto-provisiebatens	45.850	2.667	48.517
Overige baten	338	2.701	3.039
Resultaat uit financiële instrumenten	7	-	7
Bijzondere waardeveranderingen op financiële activa	(9)	-	(9)
Totale inkomsten uit operationele activiteiten	53.713	5.379	59.092
Personeelskosten	9.807	3.695	13.502
Afschrijvingen	7.461	133	7.594
Overige operationele lasten	14.494	762	15.256
Totale operationele lasten	31.762	4.590	36.352
Resultaat uit bedrijfsactiviteiten	21.951	789	22.740
Bijzondere waardevermindering van goodwill	-	(10.047)	(10.047)
Resultaat voor belastingen	21.951	(9.258)	12.693
Belastingen	(5.591)	(205)	(5.796)
Aandeel in het resultaat van geassocieerde deelnemingen en joint ventures	(1.080)	-	(1.080)
Netto-resultaat	15.280	(9.463)	5.817
Cost / income ratio			
Cost/ income ratio	59%	85%	62%

Bericht van de bestuursvoorzitter



Beste lezers,

De omzetten in het vierde kwartaal waren onder invloed van het positieve beursklimaat uitstekend. Daarnaast heeft het product van Alex Vermogensbeheer positieve resultaten behaald voor onze klanten wat heeft geleid tot een substantiële prestatievergoeding voor BinckBank in het vierde kwartaal van 2013. BinckBank realiseerde in het vierde kwartaal een gecorrigeerd resultaat van € 22,7 miljoen, gelijk aan € 0,32 per aandeel. Het aantal transacties in het Retail online brokerage bedrijf lag met 1,8 miljoen boven het niveau van vorig jaar. De Nederlandse markt levert hier de grootste bijdrage aan. In België en Frankrijk zijn de aantallen in totaliteit iets teruggelopen. Italië heeft met 203 duizend transacties het intern gestelde doel gerealiseerd. Tijdens de aandeelhoudersvergadering van 22 april 2014

zal een slotdividend van € 0,26 per aandeel worden voorgesteld. Onder voorbehoud van goedkeuring door De Nederlandsche Bank vindt de uitbetaling van het slotdividend op 28 april 2014 plaats.

De halverwege 2012 ingezette strategie om meer focus te leggen op Alex Vermogensbeheer begint zijn vruchten af te werpen. Het jaar 2013 was een zeer succesvol jaar voor Alex Vermogensbeheer. De instroom van nieuw geld lag op een hoog niveau. Enerzijds gesteund door de aantrekkelijke rendementen die in de afgelopen jaren behaald werden, maar zeer zeker ook vanwege de aanhoudend lage spaarrente. In bevestigingen van nieuwe klanten bleek dit in de meeste gevallen van doorslaggevend betekenis te zijn. In 2013 groeide het beheerd vermogen met € 1,1 miljard, om in december de grens van € 2 miljard beheerd vermogen te doorbreken. De netto instroom van nieuw geld van onze klanten bedroeg maar liefst € 923 miljoen in 2013; de vermogenstoename uit hoofde van beleggingsresultaten was € 212 miljoen. BinckBank brengt bij haar klanten naast een doorlopende vergoeding van 1% inclusief btw over het beheerde vermogen een prestatievergoeding in rekening van 10% over het voor de klanten behaalde resultaat. Deze prestatievergoeding bedroeg over 2013 na aftrek van btw in totaal € 17,2 miljoen.

Begin 2012 heeft BinckBank haar middellange termijn doelstellingen (2015) vastgesteld. Gezien de positieve ontwikkelingen sindsdien heeft BinckBank besloten haar doelstellingen voor 2015 versneld bij te stellen. Dit vanwege het eerder realiseren van twee geplande doelstellingen voor eind 2015, namelijk het geadmistreerd vermogen Retail brokerage en het beheerd vermogen Alex Vermogensbeheer. De doelstelling met betrekking tot het aantal Retail brokeragetransacties is naar beneden bijgesteld vanwege het feit dat wij aanwezig zijn in volwassen markten en niet de intentie hebben om autonoom door te groeien naar nieuwe markten. BinckBank zal zich de komende twee jaar sterk op de groei van Alex Vermogensbeheer blijven richten.

Op 11 november 2013 heeft BinckBank N.V. door middel van een persbericht bekend gemaakt dat zij zich verder wil toeleggen op haar Retail kernactiviteiten en dat zij een onderzoek doet naar de mogelijkheden van een verkoop dan wel een samenwerking voor haar niet-bancaire activiteiten (de BPO- en software & licentieactiviteiten). BinckBank geeft met de voorgenomen desinvestering strategisch prioriteit aan een versnelde realisatie van haar Retail strategie voor de (Europese) online brokerage- en vermogensbeheer dienstverlening. De dienstverlening van Able aan zelfstandig vermogensbeheerders en hun (particuliere) klanten maakt geen deel uit van het onderzoek. Met ingang van 1 januari 2014 wordt de dienstverlening aan zelfstandig vermogensbeheerders voortgezet vanuit BinckBank en is de focus hierop verder aangescherpt. Hiermee wordt prioriteit gegeven aan het verder professionaliseren en optimaliseren van de zelfstandig vermogensbeheer dienstverlening. Tevens is er naar aanleiding van de laatste financiële prognoses van het management van Able getoetst op bijzondere waardeverminderingen van de goodwill. Op basis van deze toets wordt een bijzondere waardevermindering van € 10,0 miljoen verantwoord in het vierde kwartaal van 2013. Deze bijzondere waardevermindering heeft geen gevolgen voor de solvabiliteit van BinckBank en geen gevolgen voor het aan de aandeelhouder voor te stellen slotdividend.

In het vierde kwartaal van 2013 zijn de particuliere klanten in België gemigreerd naar het Europese basisplatform. De Franse klanten vormen in de Retail brokerage migratie het sluitstuk; als zij gemigreerd zijn naar het Europese basisplatform maken alle retailklanten van hetzelfde platform gebruik, wat betekent dat alle productontwikkelingen direct ten goede komen aan al onze particuliere klanten in de vier Europese landen waar wij actief zijn. In de toekomst zal de dienstverlening aan zelfstandig vermogensbeheerders naar verwachting ook naar het Europese basisplatform worden gemigreerd, waardoor nog meer synergievoordelen kunnen worden gerealiseerd.

Het beheerd vermogen in de ETF's van onze dochteronderneming ThinkCapital steeg van € 560 miljoen ultimo het derde kwartaal naar € 728 miljoen aan het einde van het vierde kwartaal van 2013. ThinkCapital is met haar Think ETF's op de uitreiking van de Gouden Stier 2013 verkozen tot "beste indexbelegger" en de Think Global Equity ETF is in december door een vakjury uitgeroepen tot Financieel Product van het Jaar.

Als gevolg van de aankomende verplichte kantoorroulatie voor de jaarrekeningcontrole door externe accountants zullen veel organisaties in de komende periode van accountant wisselen. De Raad van Commissarissen van BinckBank heeft daarom besloten vroegtijdig het roulatietraject in te gaan. Uitkomst hiervan is dat de Raad van Commissarissen tijdens de aankomende aandeelhoudersvergadering van 22 april de benoeming van de nieuwe externe accountant Deloitte zal agenderen.

Ons resultaat is sterk afhankelijk van de activiteit van onze klanten op de beurs. De volatiliteit en richting van de beurs zijn hierbij belangrijk. Wij bevinden ons in een zeer complexe omgeving die aan veel juridische, fiscale en maatschappelijke verandering onderhevig is. Deze veranderingen zullen invloed hebben op de resultaten van BinckBank. Het is voor ons niet mogelijk om concrete toekomstverwachtingen af te geven. Onze strategie is gericht op diversificatie van de inkomsten uit operationele activiteiten. Op dit moment zien wij dat onze activiteiten op het gebied van vermogensbeheer een sterke groei doormaken waardoor een betere balans ontstaat tussen inkomsten uit onze brokerage activiteiten en inkomsten uit vermogensbeheer.

Amsterdam, 3 februari 2014

*Koen Beentjes,
Bestuursvoorzitter BinckBank*

Toelichting op het geconsolideerde resultaat 2013

Gecorrigeerde nettowinst

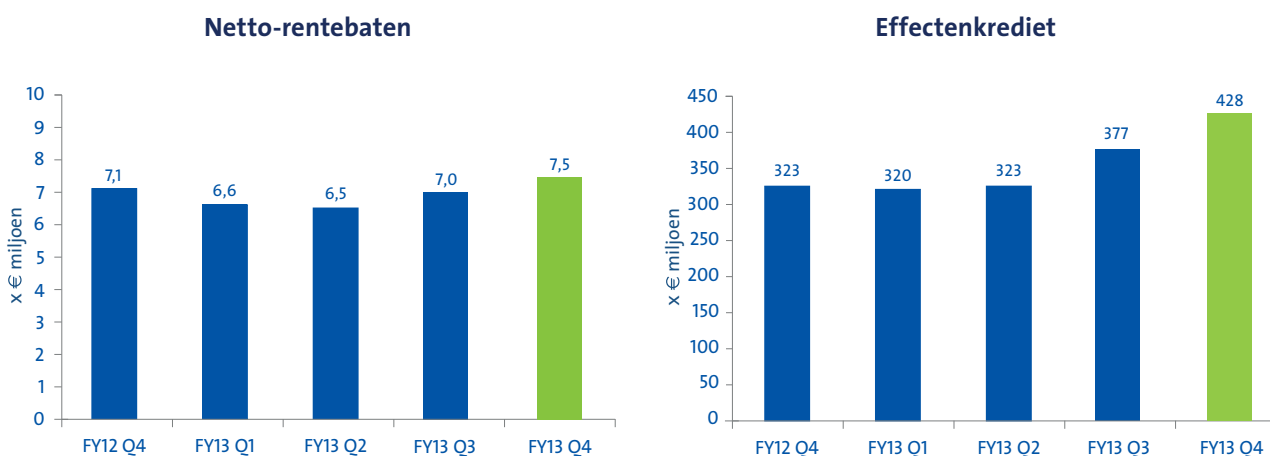
De gecorrigeerde nettowinst over 2013 bedroeg € 55,2 miljoen, zijnde € 0,78 per aandeel. Dit is nagenoeg gelijk aan dezelfde periode vorig jaar (FY12: € 55,0 miljoen, zijnde € 0,76 per aandeel). De gecorrigeerde nettowinst per aandeel verbeterde met € 0,02 als gevolg van een kleinere hoeveelheid gemiddeld aantal uitstaande aandelen, wat veroorzaakt wordt door het aandeleninkoopprogramma dat op 28 juni 2013 werd afgerond.

In het vierde kwartaal steeg de gecorrigeerde nettowinst met 113% van € 10,6 miljoen (FY13 Q3) naar € 22,7 miljoen. Dit komt overeen met een gecorrigeerde nettowinst per aandeel van € 0,32 (FY13 Q3: € 0,15).

De gecorrigeerde nettowinst is het netto resultaat toe te schrijven aan aandeelhouders BinckBank gecorrigeerd voor IFRS afschrijvingen en de belastingbesparing op het verschil tussen fiscale en commerciële afschrijving van de bij de acquisitie van Alex verworven immateriële activa en betaalde goodwill. In FY13 Q4 is er eenmalig een additionele correctie gemaakt in verband met de bijzondere IFRS waardevermindering op de goodwill (welke geen uitgaande kasstroom veroorzaakt), betaald bij de acquisitie van Able in 2006. De gecorrigeerde nettowinst vormt de basis voor de bepaling van het jaarlijkse dividend. De bijzondere waardevermindering op de goodwill gaat door deze correctie niet ten koste van het voorgestelde slotdividend.

Netto-rentebaten

In 2013 namen de netto-rentebaten ten opzichte van 2012 af met 13% naar € 27,6 miljoen (FY12: € 31,9 miljoen). Door de lage rentes op de geld- en kapitaalmarkt liep het rendement in 2013 op de beleggingsportefeuille verder terug van 1,21% eind FY12 naar 0,80% eind FY13. De afnemende rentebaten op de beleggingsportefeuille werden gedeeltelijk gecompenseerd doordat BinckBank in 2013 de rentevergoeding op de spaar- en vermogensbeheerrekeningen verder verlaagde. Zo werd in 2012 nog 1,75% tot 1,00% creditrente betaald. In 2013 werd de rentevergoeding verlaagd van 1,00% naar 0,65%. Daarnaast behaalde BinckBank meer rente-inkomsten uit effectenkredieten. De door onze klanten opgenomen effectenkredieten stegen in 2013 met 32% van € 323 miljoen naar € 428 miljoen.



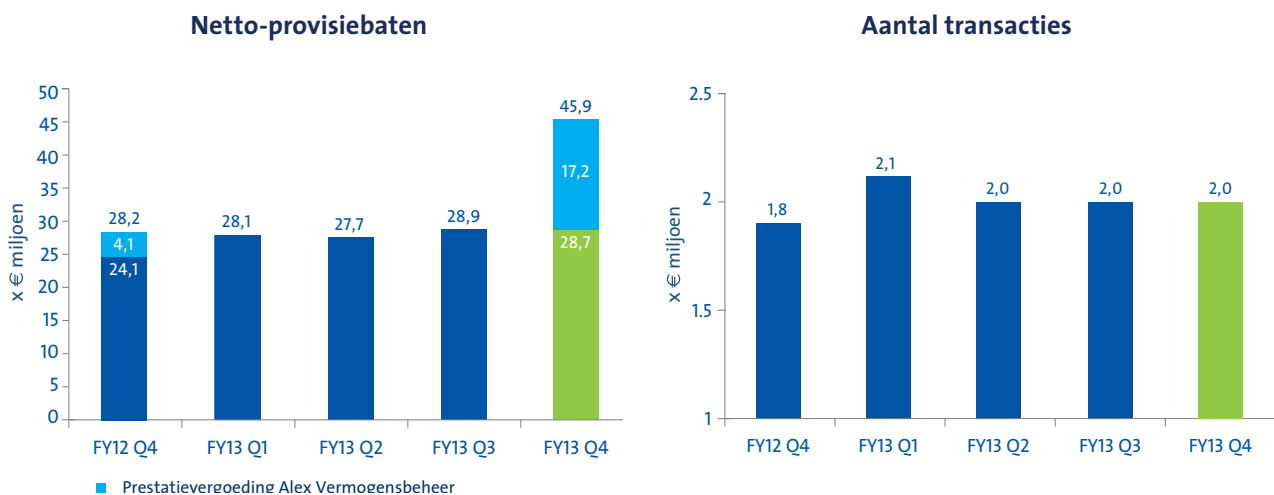
In het vierde kwartaal stegen de netto-rentebaten met 7% ten opzichte van FY13 Q3; van € 7,0 miljoen naar € 7,5 miljoen, voornamelijk als gevolg van een sterke stijging van het effectenkrediet van € 377 miljoen in FY13 Q3 naar € 428 miljoen in FY13 Q4. Daarnaast daalden de rentelasten in FY13 Q4 licht doordat aan het begin van het kwartaal de rentevergoeding op de spaar- en vermogensbeheerrekeningen verlaagd werd van 0,75% naar 0,65%. Rentestanden op de geld- en kapitaalmarkten bevinden zich nog altijd op zeer lage niveaus. In het vierde kwartaal van 2013 is € 163 miljoen aan obligaties in de beleggingsportefeuille met een gemiddeld rendement van 1,35% afgelost en heeft BinckBank € 114 miljoen herbelegd in obligaties met een

gemiddeld rendement van 0,69% (FY13 Q3: 0,85%). De beleggingsrendementen zijn in het vierde kwartaal maar marginaal gedaald en weken niet substantieel af van die in het derde kwartaal. Het rendement op de beleggingsportefeuille bedroeg eind FY13 Q4: 0,80% (FY13 Q3: 0,86%). De totale omvang van de beleggingsportefeuille bedroeg FY13 Q4: € 1,6 miljard (FY13 Q3: € 1,6 miljard).

Netto-provisiebaten

De netto-provisiebaten in 2013 bedroegen € 130,5 miljoen, 19% meer dan vorig jaar (€ 109,2 miljoen). De stijging van de netto-provisiebaten is voornamelijk toe te schrijven aan de vermogensbeheeractiviteiten van BinckBank. Hieruit werden in 2013, ten opzichte van 2012, € 18,6 miljoen (+172%) meer opbrengsten gegenereerd (FY13: € 29,4 miljoen, FY12: € 10,8 miljoen). Deze stijging wordt enerzijds veroorzaakt door het beheerd vermogen, dat in 2013 steeg met 112% van € 1,0 miljard naar € 2,1 miljard en anderzijds doordat een aanzienlijk hogere prestatievergoeding afgerekend mocht worden met onze klanten (FY13: € 17,2 miljoen, FY12: € 4,1 miljoen).

In FY13 Q4 stegen de netto-provisiebaten ten opzichte van FY13 Q3 met 59% van € 28,9 miljoen naar € 45,9 miljoen. Deze stijging wordt veroorzaakt door de jaarlijkse afrekening van de prestatievergoeding, welke voor 2013 € 17,2 miljoen bedroeg.



Overige baten

De overige baten daalden in 2013 met 16% van € 1,7 miljoen naar € 1,4 miljoen.

Resultaat uit financiële instrumenten

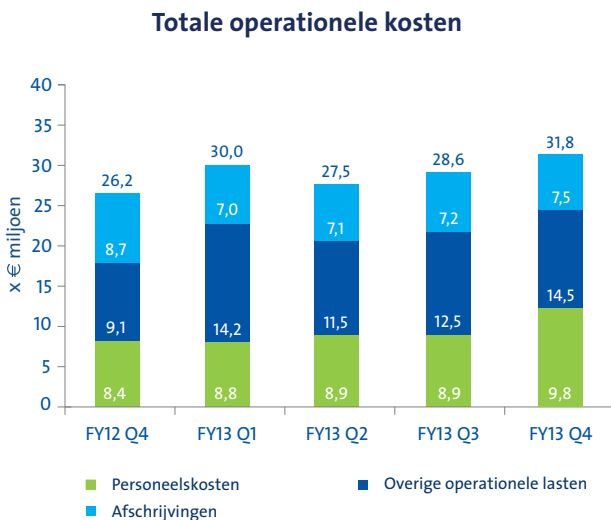
BinckBank realiseerde in 2013 nagenoeg geen resultaat uit haar financiële instrumenten.

Totale operationele lasten

In 2013 bedroegen de totale operationele lasten € 117,9 miljoen. Dit is een toename van 10% ten opzichte van vorig jaar (FY12: € 107,4 miljoen). De personeelskosten bleven ten opzichte van 2012 nagenoeg gelijk (FY13: € 36,4 miljoen, FY12: € 36,2 miljoen). In 2013 daalden de afschrijvingen met 18% naar € 28,8 miljoen (FY12: € 35 miljoen). Deze daling wordt veroorzaakt door een lagere afschrijvingslast op de geïdentificeerde immateriële activa voortvloeiend uit de acquisitie van Alex Beleggersbank. De onderdelen “Merknaam” en “Software” werden in vijf jaren afgeschreven, waardoor de boekwaarde eind 2012 nihil was. De onderdelen “Toevertrouwde middelen” en “Klant relaties” worden lineair afgeschreven over tien jaar, wat concreet inhoudt dat er in de komende vier jaren (tot en met 2017) jaarlijks nog € 21,5 miljoen op de acquisitie van Alex Beleggersbank afgeschreven zal worden (€ 5,4 miljoen per kwartaal). De overige operationele lasten stegen fors met 46% van € 36,3 miljoen in 2012 naar € 52,8 miljoen in 2013. Deze stijging werd onder andere veroorzaakt door hogere marketinguitgaven ter promotie van Alex Vermogensbeheer (€ 1,7 miljoen), additionele advieskosten in verband met projecten samenhangend met de sterk veranderende en toenemende complexiteit van wet- en regelgeving in de financiële sector (€ 2,3 miljoen), additionele automatiserings- en ontwikkelkosten als gevolg van onder

andere dezelfde complexiteit van wet- en regelgeving en de migratie van Retail België naar het Europese basisplatform (€ 3,2 miljoen), additionele eenmalige kosten gefactureerd aan BinckBank in verband met de distributie van koersinformatie aan onze klanten (€ 3,0 miljoen), additionele lasten in verband met opgenomen voorzieningen (€ 3,5 miljoen) en ten slotte werden de kosten in 2012 positief beïnvloed door een eenmalig omzetbelasting voordeel van € 2,1 miljoen.

In FY13 Q4 namen de totale operationele lasten ten opzichte van FY13 Q3 toe met 11% naar € 31,8 miljoen (FY13 Q3: € 28,6 miljoen). De personeelskosten namen met 10% toe, van € 8,9 miljoen naar € 9,8 miljoen. Deze stijging wordt veroorzaakt door de groei van het aantal personeelsleden. In het vierde kwartaal van 2013 stegen de afschrijvingen met 4% naar € 7,5 miljoen (FY13 Q3: € 7,2 miljoen). Ten opzichte van FY13 Q3 stegen de overige operationele lasten in FY13 Q4 met 15% naar € 14,5 miljoen (FY13 Q3: € 12,6 miljoen). Deze stijging werd voornamelijk veroorzaakt door additionele voorzieningen.



Resultaat na belastingen – beëindigde bedrijfsactiviteiten (FY13 Q4: € -9.463)

In FY13 Q4 heeft BinckBank N.V. gemeld dat in het kader van een voorgenomen desinvestering een onderzoek is gestart naar de mogelijkheden van een verkoop dan wel een samenwerking voor haar niet-bancaire activiteiten, de BPO- en software & licentieactiviteiten, gezamenlijk opererend onder de merknaam Able. Deze resultaten worden in overeenstemming met IFRS 5 gepresenteerd in de winst- en verliesrekening onder de post beëindigde bedrijfsactiviteiten. Begin 2013 heeft BinckBank aangekondigd haar Professional Services activiteiten en software en licentieactiviteiten te herstructureren onder de nieuwe gemeenschappelijke naam "Able". Een volledige evaluatie van de plannen om de organisaties samen te voegen is uitgevoerd in FY13 Q4 en in overeenstemming met de bepalingen van IAS 36 is geconcludeerd dat er sprake was van een bijzondere waardevermindering van de goodwill gerelateerd aan de Able activiteiten en is besloten tot volledige afwaardering (€ 10,0 miljoen). De afboeking heeft geen gevolgen voor de solvabiliteit van BinckBank aangezien de goodwill voor de berekening van het Tier I kernvermogen reeds in aftrek was gebracht.

Toelichting business unit Retail

x € 1.000	FY13 Q4	FY13 Q3	FY12 Q4	ΔQ3	ΔQ4
Retail					
Aantal rekeningen	528.711	518.825	498.710	2%	6%
Beleggingsrekeningen	396.926	390.626	382.646	2%	4%
Nederland	289.668	285.869	279.189	1%	4%
België *	56.721	55.450	58.114	2%	-2%
Frankrijk	47.839	47.096	44.090	2%	9%
Italië	2.698	2.211	1.253	22%	115%
Vermogensbeheerrekeningen	36.602	33.353	22.473	10%	63%
Spaarrekeningen	95.183	94.846	93.591	0%	2%
Aantal transacties	1.840.053	1.859.021	1.645.741	-1%	12%
Nederland	1.271.730	1.334.065	1.161.221	-5%	10%
België	185.380	181.692	177.629	2%	4%
Frankrijk	313.010	299.261	287.661	5%	9%
Italië	69.933	44.003	19.230	59%	264%
Geadministreerd vermogen	10.809.647	10.056.759	8.778.514	7%	23%
Beleggingsrekeningen	10.446.564	9.661.398	8.354.113	8%	25%
Nederland	7.913.625	7.317.987	6.366.651	8%	24%
België	1.669.331	1.574.685	1.397.047	6%	19%
Frankrijk	626.975	607.520	512.117	3%	22%
Italië	236.633	161.206	78.298	47%	202%
Spaarrekeningen	363.083	395.361	424.401	-8%	-14%
Beheerd vermogen	2.147.591	1.825.663	1.012.617	18%	112%
Vermogensbeheerrekeningen	2.147.591	1.825.663	1.012.617	18%	112%
Winst & verliesrekening					
Netto-rentebaten	6.752	6.157	6.281	10%	7%
Netto-provisiebaten	41.991	24.993	24.954	68%	68%
Netto provisiebatens (transactiegerelateerd)	18.295	18.997	15.852	-4%	15%
Nederland	14.764	15.392	12.895	-4%	14%
België	1.790	1.766	1.513	1%	18%
Frankrijk	1.611	1.729	1.349	-7%	19%
Italië	130	110	95	18%	37%
Vermogensbeheer vergoedingen	21.016	3.559	5.932	491%	254%
Netto provisiebatens (overige)	2.680	2.437	3.170	10%	-15%
Overige baten	177	45	740	293%	-76%
Resultaat uit financiële instrumenten	-	-	-		
Bijzondere waardeveranderingen op financiële activa	(9)	(45)	(11)	-80%	-18%
Totale inkomsten uit operationele activiteiten	48.911	31.150	31.964	57%	53%
Personeelskosten	7.456	7.543	8.110	-1%	-8%
Afschrijvingen	6.675	6.668	8.478	0%	-21%
Overige operationele lasten	12.717	9.877	9.130	29%	39%
Totale operationele lasten	26.848	24.088	25.718	11%	4%
Resultaat uit bedrijfsactiviteiten	22.063	7.062	6.246	212%	253%

* In België werden 6.039 BE fondsbeleggen rekeningen niet meer opgenomen in de rekening aantallen in het tweede kwartaal van 2013.

Business unit Retail

De business unit Retail levert online beleggingsdiensten en vermogensbeheerdiensten aan particuliere beleggers in Nederland, België, Frankrijk en Italië. In Nederland worden de diensten aangeboden onder het label Alex en Binck, in het buitenland alleen onder het label Binck.

Nederland

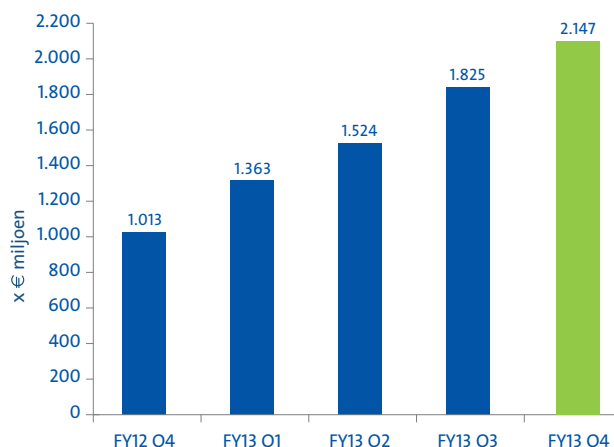
Online brokerage

In 2013 werden 5,3 miljoen transacties verricht door onze Nederlandse klanten. Ten opzichte van 2012 is dit een stijging van 6% (FY12: 4,9 miljoen). In FY13 Q4 werden bijna 1,3 miljoen transacties gedaan. Dit is ten opzichte van het kwartaal ervoor een daling van 5% (FY13 Q3: ruim 1,3 miljoen). Het aantal beleggingsrekeningen in het vierde kwartaal van 2013 steeg ten opzichte van het vierde kwartaal van 2012 met 4% naar 289.668 (FY12 Q4: 279.189). In het vierde kwartaal van 2013 nam het aantal beleggingsrekeningen licht toe met 1% ten opzichte van het derde kwartaal (FY13 Q3: 285.869). Het geadmistreerd vermogen op de beleggingsrekeningen bedroeg eind vierde kwartaal € 7,9 miljard. Dit is ten opzichte van dezelfde periode vorig jaar een stijging van 24% (FY12 Q4: € 6,4 miljard) en ten opzichte van het derde kwartaal van 2013 een stijging van 8% (FY13 Q3: € 7,3 miljard).

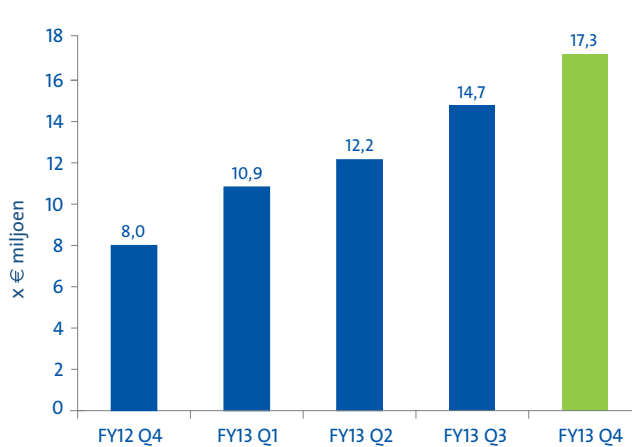
Vermogensbeheer

In 2013 heeft het product van Alex Vermogensbeheer uitstekende resultaten geboekt. Het aantal Vermogensbeheerrekeningen in 2013 steeg tot 36.602. Dit is een stijging van 63% ten opzichte van 2012 (FY12: 22.473). Het beheerde vermogen is in 2013 toegenomen van ruim € 1,0 miljard ultimo 2012 naar € 2,1 miljard ultimo 2013, een stijging van 112%. Ten opzichte van het derde kwartaal van 2013 steeg het beheerde vermogen in het vierde kwartaal met 18% (FY13 Q3: € 1,8 miljard). Het netto nieuw ingebrachte vermogen over 2013 bedroeg € 923 miljoen. Alex Vermogensbeheer brengt een prestatievergoeding in rekening als klanten een positief rendement op hun portefeuille behalen (op individuele basis) en de eindejaarstanden van voorgaande jaren overtroffen worden. Over 2013 heeft Alex Vermogensbeheer een prestatievergoeding ontvangen van € 17,2 miljoen na aftrek van btw.

Beheerd vermogen



Jaarlijks terugkerende beheervergoeding



België

Het vierde kwartaal van 2013 stond voor BinckBank België in het teken van de migratie naar het Europese basisplatform. Met de overgang naar het Europese basisplatform kan BinckBank ook in België een betere dienstverlening bieden aan klanten door een forse uitbreiding van het aanbod in opties, obligaties, beschikbare beurzen en meer en betere functionaliteiten op de website en een verlaging van het tarief van opties. De migratie is succesvol geweest: vanaf de lanceringsdatum op 16 december tot 31 december hebben meer dan 26.000 klanten ingelogd op het platform en zijn er ongeveer 25.000 transacties uitgevoerd.

In 2013 daalde het aantal transacties bij BinckBank België met 3% ten opzichte van 2012, namelijk van 806.762 naar 786.181. Ten opzichte van FY13 Q3 steeg het aantal transacties in FY13 Q4 met 2% naar 185.380 (FY13 Q3: 181.692). Het aantal beleggingsrekeningen nam in vergelijking met 2012 met 2% af en bedroeg eind 2013 56.721 (FY12: 58.114). De netto daling werd veroorzaakt door het feit dat in België 6.039 BE fondsbeleggen rekeningen niet meer werden opgenomen in de rekening aantallen vanaf het tweede kwartaal van 2013. Ten opzichte van het derde kwartaal van 2013 steeg het aantal beleggingsrekeningen met 2% (FY13 Q3: 55.450). Het geadministreerd vermogen stond eind 2013 op € 1,7 miljard, dit is ten opzichte van dezelfde periode vorig jaar een stijging van 19% (FY12: € 1,4 miljard). In vergelijking met FY13 Q3 is dit een stijging van 6% (FY13 Q3: € 1,6 miljard).

Frankrijk

BinckBank Frankrijk kijkt terug op een positief vierde kwartaal. Het sentiment onder beleggers was positief en dit werd onder andere zichtbaar in de Binck barometer, een enquête die maandelijks wordt gehouden onder klanten van BinckBank. Ook de toename van het aantal transacties laat zien dat het vertrouwen onder beleggers is toegenomen. In oktober mocht BinckBank Frankrijk de prestigieuze Client Service 2014 award in ontvangst nemen. Dit is een belangrijke award op het gebied van klantenservice die wordt uitgereikt door de Franse organisatie Viséo Conseil.

In 2013 daalde het aantal transacties ten opzichte van 2012 met 10% (FY12: 1.375.781) naar 1.233.190. Deze daling is hoofdzakelijk te wijten aan de in 2012 ingevoerde financiële transactietaks (FTT). In FY13 Q4 bedroeg het aantal transacties dat onze Franse klanten verrichtten 313.010. Dit is een stijging van 5% ten opzichte van FY13 Q3 (FY13 Q3: 299.261). Het aantal beleggingsrekeningen dat werd geopend in 2013 steeg met 9% naar totaal 47.839 (FY12: 44.090). Het aantal beleggingsrekeningen in het vierde kwartaal van 2013 nam ten opzichte van het derde kwartaal met 2% toe (FY13 Q3: 47.096). Ten opzichte van 2012 steeg het geadministreerd vermogen in 2013 met 22% naar € 627 miljoen (FY12: € 512 miljoen). In FY13 Q4 steeg het geadministreerd vermogen met 3% naar € 627 miljoen ten opzichte van het voorgaande kwartaal (FY13 Q3: € 608 miljoen). In Frankrijk daalden de netto-provisiebaten in FY13 Q4 met 7% ten opzichte van FY13 Q3. Deze daling wordt voornamelijk veroorzaakt door hogere beurs- en clearingkosten.

Italië

Het vierde kwartaal van 2013 was positief voor BinckBank Italië. Gedurende dit kwartaal werd de werving van klanten onverminderd voortgezet. Eind 2013 is de gemiddelde beleggingsportefeuille van een klant € 88.000 en het gemiddeld aantal transacties bedraagt meer dan 100 per klant per jaar. Hiermee behoort de Italiaanse klant tot het meest actieve deel van het klantenbestand van BinckBank.

Het aantal transacties in Italië in 2013 bedroeg 203.230. Ten opzichte van 2012 is dit een forse stijging (FY12: 26.281). Dit wijst erop dat het aanbod van BinckBank gewaardeerd wordt door de actieve belegger. Het vierde kwartaal van 2013 laat een stijging zien van het aantal transacties ten opzichte van het derde kwartaal van 2013 van 59% naar 69.933 (FY13 Q3: 44.003). In Italië steeg het aantal beleggingsrekeningen met 115% van 1.253 in 2012 naar 2.698 in 2013. Ten opzichte van het derde kwartaal van 2013 is dit een stijging van 22% (FY13 Q3: 2.211).

Toelichting business unit Professional Services

x € 1.000	FY13 Q4*	FY13 Q3*	FY12 Q4*	ΔQ3	ΔQ4
Professional Services					
Aantal rekeningen	23.259	23.242	20.061	0%	16%
Beleggingsrekeningen	21.040	21.051	19.046	0%	10%
Beleggersgirorekeningen	2.219	2.191	1.015	1%	119%
Aantal transacties	161.260	189.801	147.185	-15%	10%
Beleggingsrekeningen	152.579	178.323	141.941	-14%	7%
Beleggersgirorekeningen	8.681	11.478	5.244	-24%	66%
Geadministreerd vermogen	5.314.616	5.148.265	4.605.360	3%	15%
Beleggingsrekeningen	5.182.897	5.007.172	4.531.863	4%	14%
Beleggersgirorekeningen	131.719	141.093	73.497	-7%	79%
Winst & verliesrekening					
Netto-rentebaten	775	889	791	-13%	-2%
Netto-provisiebaten	3.567	3.661	3.174	-3%	12%
Overige baten	1	1	3	0%	-67%
Resultaat uit financiële instrumenten	-	-	-		
Bijzondere waardeveranderingen op financiële activa	-	(1)	(1)	-100%	-100%
Totale inkomsten uit operationele activiteiten	4.343	4.550	3.967	-5%	9%
Personeelskosten	942	783	813	20%	16%
Afschrijvingen	448	407	260	10%	72%
Overige operationele lasten	2.093	1.849	722	13%	190%
Totale operationele lasten	3.483	3.039	1.795	15%	94%
Resultaat uit voortgezette bedrijfsactiviteiten	860	1.511	2.172	-43%	-60%

*BinckBank heeft de BPO- en software & licentieactiviteiten als "beëindigd" gekwalificeerd. Conform IFRS 5 zijn de vergelijkende cijfers aangepast.

In 2013 nam het aantal transacties met 10% toe ten opzichte van 2012 naar 680.887 (FY12: 620.414). In vergelijking met het derde kwartaal daalde het aantal transacties met 15% (FY13 Q3: 189.801). Het totaal aantal rekeningen in 2013 steeg met 16% in vergelijking met 2012, namelijk van 20.061 naar 23.259. In het vierde kwartaal van 2013 was het aantal rekeningen nagenoeg gelijk aan het derde kwartaal (FY13 Q3: 23.242). Het geadministreerd vermogen steeg ten opzichte van 2012 met 15% naar € 5,3 miljard (FY12: € 4,6 miljard). Ten opzichte van het derde kwartaal steeg het geadministreerd vermogen in het vierde kwartaal minder hard, namelijk met 3% (FY13 Q3: 5,1 miljard).

Op 11 november 2013 heeft BinckBank N.V. door middel van een persbericht bekend gemaakt dat zij zich verder wil toeleggen op haar kernactiviteiten en dat zij in het kader van een voorgenomen desinvestering een onderzoek naar de mogelijkheden van een verkoop dan wel een samenwerking voor haar niet-bancaire activiteiten, namelijk de BPO- en software en licentieactiviteiten is gestart. BinckBank geeft met de voorgenomen desinvestering strategisch prioriteit aan een versnelde realisatie van haar Retail strategie voor de (Europese) online brokerage- en vermogensbeheer dienstverlening. Het onderzoek ligt op schema.

Financiële positie en risicobeheer

Eind december 2013 beschikt BinckBank over een solide vermogens- en liquiditeitspositie. Het totaal eigen vermogen van BinckBank eind december 2013 bedroeg € 432 miljoen. Ten opzichte van het derde kwartaal steeg het totaal aanwezige Tier 1 vermogen in het vierde kwartaal met 6% naar € 173,4 miljoen (FY13 Q3: € 163,2 miljoen). De solvabiliteitsratio steeg in het vierde kwartaal van 20,9% naar 26,4%.

Berekening eigen vermogen en aanwezige Tier 1 vermogen

x € 1.000	FY13 Q4	FY13 Q3	FY12 Q4
Gestort en geplaatst kapitaal	7.450	7.450	7.450
Agioreserve	373.422	373.422	373.422
Ingekochte eigen aandelen	(30.340)	(30.340)	(21.539)
Overige reserves	61.844	63.082	71.779
Onverdeeld resultaat	19.248	13.111	24.100
Minderheidsbelangen	7	7	9
Totaal eigen vermogen	431.631	426.732	455.221
Af: goodwill	(142.882)	(152.929)	(152.929)
Af: overige immateriële vaste activa	(90.118)	(95.131)	(110.213)
Af: reserve reële waarde	(2.124)	(3.475)	(7.493)
Af: reservering dividend	(19.370)	(7.161)	(20.860)
Kernvermogen	177.137	168.036	163.726
Af: aftrekpost financiële deelnemingen	(3.710)	(4.790)	(3.384)
Totaal aanwezig vermogen (A) - Tier 1	173.427	163.246	160.342
Totaal benodigd kapitaal (B) - Pilaar I	43.317	41.903	41.261
Totaal benodigd kapitaal (C) - Pilaar I + II	52.627	62.627	50.870
BIS ratio (=A/B * 8%)	32,0%	31,2%	31,1%
Solvabiliteitsratio (=A/C * 8%)	26,4%	20,9%	25,2%

Risico's en onzekerheden

Ten opzichte van de stand per 30 september 2013 is het benodigd kapitaal onder Pilaar I gestegen van € 41,9 miljoen naar € 43,3 miljoen. Dit wordt veroorzaakt door een toename van het benodigd kapitaal voor kredietrisico's onder Pilaar I. De prestatievergoeding over 2013 die Alex vermogensbeheer in rekening brengt bij haar klanten is hier opgenomen als een vordering met een 100% weging. Onder Pilaar II is daarentegen een daling van het benodigd kapitaal te zien van € 20,7 miljoen naar € 9,3 miljoen welke het gevolg is van de invoering van het nieuwe model voor concentratie- en marginrisico's.

Onder de nieuwe CRD IV/CRR richtlijn worden strengere eisen aan kapitaalinstrumenten gesteld. BinckBank is alleen gefinancierd met Tier I vermogen en hoeft geen aanpassingen aan te brengen in haar kapitaalstructuur. Het aanwezig vermogen van BinckBank wordt vanaf 2014 volatieler als gevolg van bewegingen van de marktrente welke de reële waarde van de beleggingsportefeuille beïnvloeden.

BinckBank heeft eind december 2013 de toereikendheid van haar kapitaal- en liquiditeitspositie opnieuw beoordeeld met als conclusie dat het totaal aanwezig vermogen en de liquiditeiten ruim toereikend zijn om de risico's in de bedrijfsvoering af te dekken. Het "Kapitaaltoereikendheid en Risicorapport 2013" wordt geïntegreerd in het jaarverslag over 2013 en zal derhalve niet langer als separaat rapport worden gepubliceerd. Het jaarverslag 2013 wordt op 10 maart 2014 gepubliceerd.

Middellange termijndoelstellingen eind 2015

Begin 2012 heeft BinckBank haar middellange termijndoelstellingen (2015) vastgesteld. Gezien de positieve ontwikkelingen sindsdien heeft BinckBank besloten haar doelstellingen voor 2015 versneld bij te stellen. Dit vanwege het eerder realiseren van twee geplande doelstellingen voor eind 2015, namelijk het geadmistreerd vermogen Retail brokerage en het beheerd vermogen Alex Vermogensbeheer. De doelstelling met betrekking tot het aantal Retail brokeragetransacties is naar beneden bijgesteld vanwege het feit dat BinckBank aanwezig is in volwassen markten en niet de intentie heeft om autonoom door te groeien naar nieuwe markten. BinckBank zal zich de komende twee jaar sterk op de groei van Alex Vermogensbeheer blijven richten.

Aantal Retail brokeragetransacties: 9,5 miljoen per jaar

De doelstelling met betrekking tot het aantal Retail brokeragetransacties is verlaagd van 13,5 miljoen naar 9,5 miljoen eind 2015. BinckBank opereert in een aantal markten die al enige jaren geen of weinig volumegroei vertonen op het gebied van online brokerage. De prijzen voor online brokerage diensten staan bovendien onder druk, waardoor het steeds lastiger wordt voor BinckBank om nieuwe buitenlandse markten met haar traditionele positionering als prijsvechter te betreden. In de meeste landen zijn al een aantal prijsvechters actief, wat het opzetten van een nieuwe buitenlandse winstgevende activiteit verder bemoeilijkt. BinckBank heeft besloten om op korte termijn niet verder autonoom te expanderen in het buitenland. Wij achten het niet realistisch om (binnen de bestaande geografische footprint) voor eind 2015 autonoom door te groeien naar 13,5 miljoen transacties en hebben om die reden de doelstelling voor het aantal Retail transacties bijgesteld. Een acquisitie blijft wel tot de mogelijkheden behoren.

Het geadmistreerd vermogen Retail brokerage: € 12 miljard

Deze doelstelling is verhoogd van € 10 miljard naar € 12 miljard eind 2015, aangezien de geplande doelstelling van € 10 miljard reeds is behaald in 2013. Deze middellange termijndoelstelling stimuleert verdere groei van het brokerage bedrijf in Nederland en in het buitenland.

Eind 2015 break-even in Italië

Deze doelstelling blijft ongewijzigd.

Beheerd vermogen Alex Vermogensbeheer: € 3,5 miljard

De middellange termijndoelstelling met betrekking tot het beheerd vermogen Alex Vermogensbeheer is fors verhoogd met € 2 miljard van € 1,5 miljard naar € 3,5 miljard eind 2015. Dit komt door het reeds gerealiseerd hebben van de geplande doelstelling per eind mei 2013, het huidige forse groeitempo en de mogelijkheden die BinckBank in dit marktsegment ziet.

	Nieuwe doelstellingen eind 2015	Oude doelstellingen eind 2015	Realisatie eind 2013	Realisatie eind 2013 in %	Realisatie eind 2012	Realisatie eind 2012 in %
Aantal Retail brokeragetransacties	9,5 miljoen	13,5 miljoen	7,5 miljoen	56%	7,1 miljoen	53%
Geadmistreerd vermogen Retail brokerage	€ 12 miljard	€ 10 miljard	€ 10,4 miljard	104%	€ 8,4 miljard	84%
Italië	Break even	Break even	In progress	In progress	-	-
Beheerd vermogen Alex Vermogensbeheer	€ 3,5 miljard	€ 1,5 miljard	€ 2,1 miljard	140%	€ 1,0 miljard	67%
Aantal substantiële BPO contracten Professional Services*	-	14	6	43%	6	43%

* Deze doelstelling is met ingang van 11 november 2013 komen te vervallen als gevolg van het opgestarte onderzoek naar de mogelijkheden van een verkoop dan wel een samenwerking voor de niet-bancaire activiteiten (de BPO- en software & licentieactiviteiten).

Gebeurtenissen na balansdatum en vooruitzichten 2014

Fundcoach

Op 12 november 2013 heeft BinckBank een overeenkomst gesloten om de activiteiten van SNS Fundcoach over te nemen voor een koopprijs van maximaal EUR 3 miljoen door middel van een activa- en passivatransactie. De werkelijke overdracht van de activa en passiva zal in 2014 plaatsvinden waarna BinckBank zeggenschap over de activiteiten krijgt. Dit moment zal leiden tot opname van de activa en passiva op de geconsolideerde balans. Per 31 december 2013 zijn de activa en passiva gerelateerd aan Fundcoach nog niet verantwoord. De overgenomen activa en passiva bevatten met name banksaldi, domein en merknamen, en de door klanten toevertrouwde middelen. De voltooiing van de transactie is onder voorbehoud van het ontvangen van een verklaring van geen bezwaar van De Nederlandsche Bank.

Alex Vermogensbeheer uitbreiding beleggingsuniversum

Het beleggingsuniversum van Alex Vermogensbeheer zal in 2014 worden uitgebreid met US aandelen om zo de gestage instroom van nieuw vermogen te kunnen blijven beleggen.

Hefboomproducten

Vergoedingen voor distributie die ontvangen werden van de uitgevers van hefboomproducten zoals sprinters en turbo's zijn niet meer toegestaan met ingang van 1 januari 2014. Het project om met eigen hefboomproducten te komen loopt op schema. Het ligt in de lijn der verwachting dat BinckBank samenwerking zal zoeken met een partner om bepaalde operationele processen uit te besteden. De producten zullen naar verwachting in de loop van 2014 worden gelanceerd en vanaf 2015 bijdragen aan het resultaat.

Professional Services: BPO- en software & licentieactiviteiten (Able)

Op 11 november 2013 heeft BinckBank N.V. middels een persbericht bekend gemaakt dat zij zich verder wil toeleggen op haar kernactiviteiten en dat zij een onderzoek doet naar de mogelijkheden van een verkoop dan wel een samenwerking voor haar niet-bancaire activiteiten (de BPO- en software & licentieactiviteiten). BinckBank geeft met de voorgenomen desinvestering strategisch prioriteit aan een versnelde realisatie van haar Retail strategie voor de (Europese) online brokerage- en vermogensbeheer dienstverlening. Het onderzoek loopt op schema en BinckBank verwacht haar onderzoek in 2014 af te ronden.

Resolutieheffing SNS

Op 1 februari 2013 heeft de Nederlandse staat SNS Reaal op basis van de interventiewet genationaliseerd. De minister van Financiën heeft aangekondigd dat een eenmalige, in de staatskas vloeiende resolutieheffing ter grootte van € 1 miljard aan de banken zal worden opgelegd. De heffing zal niet voor de vennootschapsbelasting aftrekbaar zijn. In juni 2013 heeft de minister van Financiën een wetsvoorstel ingediend ter bekrachtiging van de resolutieheffing. Voorgesteld wordt om de heffing op te leggen aan banken die per 1 februari 2013 in het bezit waren van een bankvergunning, maar alleen voor zover zij per 1 maart 2014, 1 mei 2014 en 1 juli 2014 nog in het bezit van een bankvergunning zijn. Conform relevante IFRS richtlijnen heeft BinckBank beoordeeld dat de last voortvloeiend uit de resolutieheffing pas in de winst en verliesrekening verantwoord kan worden op het heffingsmoment. De bijdrage van de verschillende banken zal worden gerelateerd aan de totaalsom van de onder het depositogarantiestelsel gegarandeerde deposito's die op 1 februari 2013 bij hen werden aangehouden. Een bijdrage van 0,075% van de heffingsbasis zal worden geheven in drie termijnen op de bovengenoemde data. In totaal schat BinckBank haar bijdrage op € 4 miljoen.

Vooruitzichten 2014

Ons resultaat is sterk afhankelijk van de activiteit van onze klanten op de beurs. De volatiliteit en richting van de beurs zijn hierbij belangrijk. Wij bevinden ons in een zeer complexe omgeving die aan veel juridische, fiscale en maatschappelijke verandering onderhevig is. Deze veranderingen zullen invloed hebben op de resultaten van BinckBank. De combinatie van incidentele kosten en structureel hoge kosten vanwege investeringen in Vermogensbeheer en Compliance veroorzaakt een kostenstijging voor BinckBank. Het is voor ons niet mogelijk om concrete toekomstverwachtingen af te geven.

Financieel jaarbericht 2013

I. Geconsolideerde balans

x € 1.000	2013	2012
Activa		
Kasmiddelen	332.523	365.362
Bankiers	144.784	144.916
Financiële activa aangehouden voor handelsdoeleinden	70	168
Financiële activa aangemerkt als tegen reële waarde via de winst- en verliesrekening	19.130	15.876
Financiële activa beschikbaar voor verkoop	1.582.146	1.515.549
Leningen en vorderingen	428.180	323.008
Geassocieerde deelnemingen en joint ventures	3.710	3.384
Immateriële activa	232.634	263.142
Onroerende zaken en bedrijfsmiddelen	38.835	43.684
Vennootschapsbelasting	707	6.023
Overige activa	30.590	20.818
Overlopende activa	53.179	41.679
Derivatenposities voor rekening en risico van cliënten	334.373	254.165
Activa aangehouden voor verkoop	8.543	-
Totaal activa	3.209.404	2.997.774
Passiva		
Bankiers	15.034	20.060
Financiële passiva aangehouden voor handelsdoeleinden	486	65
Financiële passiva aangemerkt als tegen reële waarde via de winst- en verliesrekening	704	1.084
Toevertrouwde middelen	2.335.640	2.213.049
Voorzieningen	4.532	2.400
Belastingen	197	141
Uitgestelde belastingverplichtingen	20.322	19.919
Overige passiva	53.032	20.163
Overlopende passiva	9.488	11.507
Derivatenposities voor rekening en risico van cliënten	334.373	254.165
Passiva aangehouden voor verkoop	3.965	-
Totaal verplichtingen	2.777.773	2.542.553
Eigen vermogen toe te rekenen aan:		
Aandeelhouders BinckBank N.V.	431.624	455.212
Aandeelhouders minderheidsbelangen	7	9
Totaal eigen vermogen	431.631	455.221
Totaal passiva	3.209.404	2.997.774

II. Geconsolideerde winst-en-verliesrekening

x € 1.000	FY13 Q4	FY12 Q4	FY13	FY12
Baten				
Rentebaten	8.515	9.346	33.045	42.620
Rentelasten	(988)	(2.280)	(5.404)	(10.699)
Netto-rentebaten	7.527	7.066	27.641	31.921
Provisiebaten	52.722	35.541	158.914	140.153
Provisielasten	(6.872)	(7.347)	(28.437)	(30.967)
Netto-provisiebaten	45.850	28.194	130.477	109.186
Overige baten	338	649	1.433	1.715
Resultaat uit financiële instrumenten	7	46	7	47
Bijzondere waardeveranderingen op financiële activa	(9)	(12)	32	(2)
Totale inkomsten uit operationele activiteiten	53.713	35.943	159.590	142.867
Lasten				
Personeelskosten	9.807	8.449	36.405	36.211
Afschrijvingen	7.461	8.734	28.763	34.970
Overige operationele lasten	14.494	9.052	52.768	36.257
Totale operationele lasten	31.762	26.235	117.936	107.438
Resultaat uit bedrijfsactiviteiten	21.951	9.708	41.654	35.429
Aandeel in het resultaat van geassocieerde deelnemingen en joint ventures	(1.080)	(1.111)	(2.393)	(3.580)
Resultaat voor belastingen	20.871	8.597	39.261	31.849
Belastingen	(5.591)	(1.384)	(10.790)	(8.359)
Resultaat na belastingen (voortgezette bedrijfsactiviteiten)	15.280	7.213	28.471	23.490
Resultaat na belastingen (beëindigde bedrijfsactiviteiten)	(9.463)	(334)	(9.545)	(110)
Netto-resultaat	5.817	6.879	18.926	23.380
Resultaat toe te schrijven aan:				
Aandeelhouders BinckBank N.V.	6.137	7.317	19.248	24.100
Aandeelhouders minderheidsbelangen	(320)	(438)	(322)	(720)
Netto-resultaat	5.817	6.879	18.926	23.380
Winst per aandeel (Wpa)				
Wpa uit voortgezette activiteiten (in €)	0,21	0,10	0,41	0,33
Wpa uit beëindigde activiteiten (in €)	(0,13)	0,00	(0,14)	0,00
Gewone en verwaterde winst per aandeel (Wpa)	0,08	0,10	0,27	0,33

III. Geconsolideerd overzicht gerealiseerde en niet-gerealiseerde resultaten

x € 1.000	FY13 Q4	FY12 Q4	FY13	FY12
Netto resultaat winst-en-verliesrekening	5.817	6.879	18.926	23.380
Niet-gerealiseerde resultaten die bij realisatie via de winst- en verliesrekening worden verwerkt				
Reële waardemutatie financiële activa beschikbaar voor verkoop	(1.801)	(2.033)	(7.159)	11.289
Realisatie van herwaarderingen via de winst- en verliesrekening	-	1	-	-
Belasting over resultaten via het vermogen	450	508	1.790	(2.823)
Niet-gerealiseerde resultaten, na belasting	(1.351)	(1.524)	(5.369)	8.466
Totaal gerealiseerde en niet-gerealiseerde resultaten, na belasting	4.466	5.355	13.557	31.846
Totaal gerealiseerde en niet-gerealiseerde resultaten, na belasting uitgesplitst in:				
- voortgezette bedrijfsactiviteiten	13.929	5.689	23.102	31.956
- beëindigde bedrijfsactiviteiten	(9.463)	(334)	(9.545)	(110)
Totaal gerealiseerde en niet-gerealiseerde resultaten, na belasting	4.466	5.355	13.557	31.846
Resultaat toe te schrijven aan:				
Aandeelhouders BinckBank N.V.	4.786	5.793	13.879	32.566
Aandeelhouders minderheidsbelangen	(320)	(438)	(322)	(720)
Totaal gerealiseerde en niet-gerealiseerde resultaten, na belasting	4.466	5.355	13.557	31.846

IV. Verkort geconsolideerd kasstroomoverzicht

x € 1.000	FY13	FY12
Netto kasstroom uit bedrijfsactiviteiten	108.279	(192.969)
Netto kasstroom uit investeringsactiviteiten	(99.830)	152.375
Netto kasstroom uit financieringsactiviteiten	(37.676)	(47.253)
Netto kasstroom	(29.227)	(87.847)
Geldmiddelen en kasequivalenten begin periode	500.952	589.711
Netto Kasstroom	(29.227)	(87.847)
Effect van valutakoersverschillen op gehouden geldmiddelen	(478)	(912)
Geldmiddelen en kasequivalenten einde periode	471.247	500.952
De geldmiddelen en kasequivalenten zoals gepresenteerd in het geconsolideerd kasstroomoverzicht zijn in de balans ondergebracht onder de volgende rubrieken voor de hierna vermelde bedragen:		
Kasmiddelen	332.523	365.362
Bankiers	144.784	144.916
Bankiers - niet kasequivalenten	(8.126)	(9.326)
Geldmiddelen en kasequivalenten in activa aangehouden voor verkoop	2.066	-
Totaal kasequivalenten	471.247	500.952

V. Geconsolideerd overzicht van mutaties in het eigen vermogen

x € 1.000	Geplaatst aandelen kapitaal	Agio reserve	Ingekochte eigen aandelen	Reserve reële waarde	Overige reserves	Onverdeeld resultaat	Minder- heids- belangen	Totaal eigen vermogen
1 januari 2013	7.450	373.422	(21.539)	7.493	64.286	24.100	9	455.221
<i>Netto-resultaat boekjaar</i>	-	-	-	-	-	19.248	(322)	18.926
<i>Niet gerealiseerde resultaten via het vermogen</i>	-	-	-	(5.369)	-	-	-	(5.369)
Totaalresultaat	-	-	-	(5.369)	-	19.248	(322)	13.557
Uitkering slotdividend FY12	-	-	-	-	-	(19.775)	-	(19.775)
Uitkering interimdividend FY13	-	-	-	-	(9.115)	-	-	(9.115)
Toegekende rechten op aandelen	-	-	-	-	529	-	-	529
Uitgifte aandelen aan bestuur en medewerkers	-	-	310	-	(310)	-	-	-
Ingekochte aandelen	-	-	(9.111)	-	-	-	-	(9.111)
Kapitaalstorting door minderheidsbelangen	-	-	-	-	-	-	320	320
Ingehouden winst naar overige reserves	-	-	-	-	4.325	(4.325)	-	-
Overige mutaties	-	-	-	-	5	-	-	5
31 december 2013	7.450	373.422	(30.340)	2.124	59.720	19.248	7	431.631
x € 1.000	Geplaatst aandelen kapitaal	Agio reserve	Ingekochte eigen aandelen	Reserve reële waarde	Overige reserves	Onverdeeld resultaat	Minder- heids- belangen	Totaal eigen vermogen
1 januari 2012	7.450	373.422	(3.954)	(973)	59.361	34.210	7	469.523
<i>Netto-resultaat boekjaar</i>	-	-	-	-	-	24.100	(720)	23.380
<i>Niet gerealiseerde resultaten via het vermogen</i>	-	-	-	8.466	-	-	-	8.466
Totaalresultaat	-	-	-	8.466	-	24.100	(720)	31.846
Uitkering slotdividend FY11	-	-	-	-	-	(17.605)	-	(17.605)
Uitkering interimdividend FY12	-	-	-	-	(12.365)	-	-	(12.365)
Toegekende rechten op aandelen	-	-	-	-	1.105	-	-	1.105
Uitgifte aandelen aan bestuur en medewerkers	-	-	420	-	(420)	-	-	-
Ingekochte aandelen	-	-	(18.005)	-	-	-	-	(18.005)
Kapitaalstorting door minderheidsbelangen	-	-	-	-	-	-	722	722
Ingehouden winst naar overige reserves	-	-	-	-	16.605	(16.605)	-	-
31 december 2012	7.450	373.422	(21.539)	7.493	64.286	24.100	9	455.221

VI. Geselecteerde toelichtingen

1. Algemene informatie

BinckBank N.V., opgericht en gevestigd in Nederland, is een naamloze vennootschap naar Nederlands recht waarvan de aandelen openbaar worden verhandeld. Het adres van de statutaire zetel van BinckBank N.V. is Barbara Strozilaan 310, 1083 HN Amsterdam. BinckBank N.V. bemiddelt als (internet)broker in effecten- en derivatentransacties ten behoeve van zowel particuliere als professionele beleggers. Hierna zal de naam 'BinckBank' worden gebruikt ter aanduiding van BinckBank N.V. en haar dochterondernemingen.

De geconsolideerde jaarrekening van BinckBank over het boekjaar 2012 is op aanvraag beschikbaar via de afdeling Investor Relations op +31 (0)20 522 0372 of via www.binck.com.

De verkorte geconsolideerde cijfers voor het jaar eindigend op 31 december 2013 zijn opgesteld door het bestuur van BinckBank en goedgekeurd voor publicatie ingevolge het besluit van het bestuur en de raad van commissarissen van 30 januari 2014.

2. Grondslagen voor financiële verslaggeving

Presentatie cijfers voor de periode eindigend op 31 december 2013

BinckBank past de International Financial Reporting Standards toe zoals bekrachtigd door de Europese Unie, 'IFRS-EU'. De verkorte geconsolideerde cijfers voor het jaar eindigend op 31 december 2013 bevatten niet alle informatie die is vereist voor een volledige jaarrekening en dient daarom in combinatie met de geconsolideerde jaarrekening 2012 te worden gelezen. De verkorte geconsolideerde cijfers luiden in euro's en alle bedragen zijn afgerond naar duizendtallen (€ `000), tenzij anders is vermeld.

Grondslagen voor waardering

De verkorte geconsolideerde cijfers voor de periode eindigend op 31 december 2013 zijn opgesteld in overeenstemming met de grondslagen toegepast in de geconsolideerde jaarrekening op 31 december 2012, met uitzondering van nieuwe activiteiten en de toepassing van nieuwe standaarden en interpretaties zoals onderstaand weergegeven.

Effect van nieuwe, gewijzigde en verbeterde standaarden

Nieuwe en gewijzigde IFRS-EU standaarden en IFRIC-interpretaties effectief in 2013

Nieuwe of gewijzigde standaarden worden effectief op de datum zoals vermeld in de door de EU bekrachtigde standaarden, waarbij eerdere toepassing soms wordt toegestaan.

- IAS 1 Presentatie van de jaarrekening - van kracht voor boekjaren beginnend op of na 1 juli 2012, betreffende de presentatie van het totaalresultaat. BinckBank heeft de standaard beoordeeld en de presentatie van de gerealiseerde en niet-gerealiseerde resultaten hiermee in overeenstemming gebracht.
- IAS 19 Voorzieningen voor werknemers (herzien) - van kracht voor boekjaren beginnend op of na 1 januari 2013, bedoeld om te komen tot transparantere financiële verslaggeving ten aanzien van personeelsbeloningen, en in het bijzonder pensioenen. De effecten zijn beperkt omdat BinckBank geen toegezegd pensioenregeling heeft. BinckBank heeft de standaard beoordeeld en is tot de conclusie gekomen dat de wijziging geen significante impact heeft op de financiële positie en de resultaten.
- IFRS 7 Financiële instrumenten: toelichtingen (herzien) - van kracht voor boekjaren beginnend op of na 1 januari 2013, betreffende het salderen van financiële activa en financiële passiva. BinckBank heeft de standaard beoordeeld en is tot de conclusie gekomen dat in de jaarrekening aanvullende informatie in de toelichting zal worden verstrekt over arrangementen met partijen welke saldering van financiële activa en financiële passiva toestaan.

- IFRS 13 waardering tegen reële waarde – van kracht voor boekjaren beginnend op of na 1 januari 2013, geeft richtlijnen over hoe de reële waarde te meten, maar verandert niet wanneer de reële waarde is vereist of toegestaan onder IFRS. BinckBank heeft de standaard beoordeeld en is tot de conclusie gekomen dat de wijziging geen significante impact heeft op de financiële positie en de resultaten.
- In mei 2012 is een verzameling kleinere wijzigingen op een aantal IFRS standaarden gepubliceerd, allen van kracht voor boekjaren beginnend op of na 1 januari 2013. BinckBank heeft de wijzigingen beoordeeld en is tot de conclusie gekomen dat zij geen effect hebben op de financiële positie en resultaten.

De volgende standaarden, aanpassingen van standaarden en interpretaties, die nog niet van kracht zijn, of nog niet door de Europese Unie zijn bekrachtigd, worden door BinckBank niet vervroegd toegepast:

- IAS 32 Financiële instrumenten: salderen van financiële activa en financiële passiva - van kracht voor boekjaren beginnend op of na 1 januari 2014, betreffende het salderen van financiële activa en financiële passiva. BinckBank verwacht geen significante impact op de financiële positie en de resultaten.
- IFRS 9 Financiële instrumenten is onderdeel van een volledige herziening van IAS 39 Financiële instrumenten. BinckBank verwacht dat deze standaard gevolgen zal hebben voor de classificatie en waardering van de financiële activa en passiva maar de volledige impact zal pas duidelijk worden nadat alle fasen van dit IASB project zijn voltooid.
- IFRS 10 Geconsolideerde jaarrekening – van kracht binnen de EU voor boekjaren beginnend op of na 1 januari 2014, bevat een nieuwe definitie van zeggenschap, die wordt gebruikt om te bepalen welke entiteiten worden geconsolideerd, en beschrijft de consolidatie procedures. BinckBank heeft de standaard beoordeeld en is tot de conclusie gekomen dat de wijziging geen impact heeft op de consolidatiekring, financiële positie en resultaten.
- IFRS 11 Gemeenschappelijke arrangementen – van kracht voor boekjaren beginnend op of na 1 januari 2014, beschrijft de verwerking van gezamenlijke afspraken met gezamenlijke zeggenschap en staat proportionele consolidatie niet langer toe voor joint ventures. BinckBank heeft de standaard beoordeeld en is tot de conclusie gekomen dat de wijziging geen impact heeft op de financiële positie en de resultaten.
- IFRS 12 toelichting van belangen in andere entiteiten – van kracht voor boekjaren beginnend op of na 1 januari 2014, bevat alle informatieverplichtingen voor de dochterondernemingen, joint ventures, geassocieerde deelnemingen, en “gestructureerde entiteiten”. De wijziging zal leiden tot kleine aanpassingen van de financiële toelichtingen.
- IAS 27 Enkelvoudige jaarrekening, IFRS 10 Geconsolideerde jaarrekening en IFRS 12 toelichting van belangen in andere entiteiten zijn herzien waarbij bepaalde beleggingsentiteiten onder voorwaarden kunnen worden uitgezonderd van opname in de consolidatie.

3. Toelichting op de verkorte geconsolideerde cijfers voor de periode eindigend op 31 december 2013

Financiële activa beschikbaar voor verkoop

In het jaar eindigend op 31 december 2013 is er voor € 756 miljoen nominale waarde (her-)belegd. Als gevolg van een aanpassing van het beleggingsbeleid is gedurende het jaar eindigend op 31 december 2013 voor € 25 miljoen nominaal waarde belegd in Italiaanse staatsobligaties en is er naast de openbare pandbriefe ook belegd in hypotheek pandbriefe en senior financials, waarvan deels in USD. BinckBank heeft de financiële activa per balansdatum beoordeeld en concludeert dat er geen objectieve aanwijzingen zijn voor bijzondere waardeverminderingen.

Geassocieerde deelnemingen en joint ventures

BeFrank N.V.

In het jaar 2013 is tot en met 31 december 2013 een additioneel bedrag van € 2.000.000 aan kapitaal gestort in de joint venture BeFrank N.V. In het jaar eindigend op 31 december 2013 heeft BinckBank uit hoofde van ICT en administratieve diensten een bedrag van € 559.000 (2012: € 418.000) in rekening gebracht. Ultimo december 2013 heeft BinckBank een vordering van € 216.000 op BeFrank N.V. (2012: € 186.000).

TOM Holding N.V.

In het jaar eindigend op 31 december 2013 is een additioneel bedrag van € 719.000 aan kapitaal gestort in de geassocieerde deelneming TOM Holding N.V. In het jaar eindigend op 31 december 2013 heeft BinckBank huisvesting, kantoorautomatisering en administratieve diensten aan TOM geleverd, waarvoor een vergoeding van € 396.000 is berekend (2012: € 561.000). In 2013 is uit hoofde van verleende effectendiensten € 3.805.000 (2012: € 767.000) door dochterondernemingen van TOM Holding N.V. aan BinckBank in rekening gebracht. Ultimo december 2013 heeft BinckBank per saldo een schuld van € 457.000 aan TOM Holding N.V. en haar dochterondernemingen (2012: €102.000). De stijging van de kosten van de verleende effectendiensten is met name het gevolg van het uitbreiden van de optie-aanbod dat via TOM kan worden verhandeld.

Op 10 december 2012 is bekend gemaakt dat NASDAQ OMX een belang van 25% heeft verworven in TOM Holding N.V., waarvan de uitgifte en storting op de aandelen op 17 april 2013 is voltooid. Het belang van BinckBank is hiermee verwaterd tot 25,7% (voorheen 34,2%). Een verwateringswinst ter grootte van € 2,3 miljoen is in het tweede kwartaal 2013 verantwoord. In de aandeelhoudersovereenkomst hebben de zittende aandeelhouders pro-rata hun belang aan NASDAQ OMX een optie verleend om haar belang, onder voorwaarden en onder voorbehoud van goedkeuring door toezichthoudende instanties, van 25% uit te breiden tot 50,1%. Uitoefening van deze optie is tweemaal per jaar mogelijk in een periode van 30 dagen volgend op 1 januari en 1 juli van elk jaar en eindigend op uiterlijk 2 juli 2018. In de 30 dagen volgend op 1 januari 2014 heeft NASDAQ OMX geen gebruik gemaakt van haar optie.

Immateriële activa

Goodwill

In het jaar eindigend op 31 december 2013 heeft BinckBank de reguliere jaarlijkse toets van de goodwill op een bijzondere waardevermindering uitgevoerd. Dit vraagt om een schatting van de bedrijfswaarde van de kasstroomgenererende eenheden waaraan de goodwill is toegerekend. Voor de schatting van de bedrijfswaarde maakt BinckBank een schatting van de verwachte toekomstige kasstromen van de kasstroomgenererende eenheid en bepaalt tevens een geschikte disconteringsvoet, ter berekening van de contante waarde van die kasstromen. Een bijzondere waardevermindering wordt vastgesteld door middel van een beoordeling van de realiseerbare waarde van de kasstroomgenererende eenheid waarop de goodwill betrekking heeft. De realiseerbare waarde is de hoogste van de opbrengstwaarde en de bedrijfswaarde. Indien deze lager ligt dan de boekwaarde, wordt een bijzondere waardevermindering opgenomen.

Goodwill gerelateerd aan Retail (Alex beleggersbank)

BinckBank heeft op basis van de bestaande indicatoren de waarde van de activiteiten beoordeeld. De uitkomsten van de uitgevoerde toets geeft geen aanleiding tot een bijzondere waardevermindering van goodwill die is gerelateerd aan de activiteiten van Retail (Alex beleggersbank).

Goodwill gerelateerd aan Able

Begin 2013 heeft BinckBank N.V. aangekondigd haar Professional Services activiteiten en software en licentieactiviteiten te herstructureren onder de nieuwe gemeenschappelijke naam "Able". Concreet betekende dit dat de activiteiten van software leverancier Syntel en de Professional Services activiteiten van BinckBank stapsgewijs vanaf 2013 zouden worden samengevoegd.

Bij uitwerking van de plannen om de organisaties samen te voegen bleek dat de on-balance dienstverlening aan zelfstandig vermogensbeheerders, waarvoor een bankvergunning is vereist, beter voortgezet kon worden bij BinckBank. De kasstroomgenererende eenheden Able en BPO bleven onder één gezamenlijke leiding en zijn vervolgens wegens onderling resultaat afhankelijkheid samengevoegd tot één kasstroomgenererende eenheid. Een volledige evaluatie van de plannen om de organisaties samen te voegen is uitgevoerd in FY13 Q4 en in overeenstemming met de bepalingen van IAS 36 is geconcludeerd dat er sprake was van een bijzondere waardevermindering van de goodwill gerelateerd aan de Able activiteiten en is besloten tot volledige afwaardering (€ 10,0 miljoen).

Overige immateriële activa

De overige immateriële activa worden jaarlijks getoetst op bijzondere waardevermindering, of vaker indien gebeurtenissen of veranderingen in de omstandigheden erop wijzen dat de boekwaarde, met inachtneming van de jaarlijkse daarop van toepassing zijnde afschrijving, mogelijk een bijzondere waardevermindering hebben ondergaan. In eerste instantie wordt getoetst aan de hand van in IAS 36.12 genoemde indicatoren aangevuld met de door BinckBank geïdentificeerde indicatoren ten opzichte van de aannames die gedaan zijn bij de waardebeoordeling van de geïdentificeerde immateriële activa ten tijde van de acquisitie. Wanneer er een indicatie voor bijzondere waardevermindering is, voert BinckBank een uitgebreide berekening van de realiseerbare waarde van de kasstroomgenererende eenheden uit.

Gedurende het jaar eindigend op 31 december 2013 zijn de immateriële activa beoordeeld op bijzondere waardeverminderingen aan de hand van de geïdentificeerde indicatoren. Hieruit is geen indicatie gebleken van enige bijzondere waardevermindering van overige immateriële activa.

Onroerende zaken en bedrijfsmiddelen

In het jaar eindigend op 31 december 2013 heeft BinckBank onroerende zaken en bedrijfsmiddelen aangeschaft met een waarde van € 2.167.000 (2012: € 3.040.000). In de investering in onroerende zaken zijn begrepen vooruitbetalingen uit hoofde van erfpacht (operationele lease) met een looptijd tot 15 april 2056. In het jaar eindigend op 31 december 2013 is een bedrag van € 256.000 betreffende amortisatie van de erfpacht in de afschrijvingen opgenomen (2012: € 256.000).

Activa en passiva aangehouden voor verkoop

Onder activa aangehouden voor verkoop worden de activa gerubriceerd die betrekking hebben op een te verkopen activiteit, indien deze activiteit beschikbaar is voor onmiddellijke verkoop en verkoop zeer waarschijnlijk is. Verkoop is zeer waarschijnlijk als de directie zich op balansdatum heeft gecommitteerd aan gedetailleerde verkoopplannen, actief naar een koper zoekt en een redelijke verkoopprijs hanteert. Ook zal de verkoop naar alle waarschijnlijkheid binnen het jaar plaatsvinden. De met deze activa samenhangende passiva zijn gerubriceerd onder de post passiva aangehouden voor verkoop. Vanaf het moment van opname onder deze rubriek vindt er geen afschrijving meer plaats van activa. Waardering van voor verkoop aangehouden activa en passiva geschiedt tegen boekwaarde of lagere reële waarde onder aftrek van kosten van verkoop. Eventuele bijzondere waardeverminderingen worden ten laste van het resultaat gebracht.

De activiteiten zijn door BinckBank beoordeeld op basis van IFRS 5 en geclassificeerd als beëindigde activiteiten. De opbrengsten van beëindigde bedrijfsactiviteiten worden in de winst- en verliesrekening gepresenteerd als één bedrag dat bestaat uit de netto winst en/of netto verlies van de beëindigde activiteiten na belastingen en het bij verkoop gerealiseerd resultaat. Vergelijkende cijfers in de winst- en verliesrekening zijn aangepast indien in de verslagperiode een bedrijfsactiviteit als te beëindigen wordt aangemerkt en voor afzonderlijke presentatie in aanmerking komt.

In november 2013 heeft BinckBank N.V. gemeld dat in het kader van een voorgenomen desinvestering een onderzoek is gestart naar de mogelijkheden van een verkoop dan wel een samenwerking voor haar niet bancaire activiteiten, namelijk de BPO- en software & licentieactiviteiten. De software & licentieactiviteiten worden uitgevoerd door Able B.V., een zelfstandig onderdeel van BinckBank N.V. De BPO-diensten worden geleverd door BinckBank N.V. vanuit de business unit Professional Services. Genoemde onderdelen opereren gezamenlijk in de markt onder de naam "Able". Ten behoeve van de verkoop is een adviseur aangesteld, een plan opgesteld en zijn potentiële kopers geïdentificeerd. Volgens plan zullen gedurende het eerste kwartaal van 2014 presentaties worden gegeven aan geïnteresseerde partijen en zullen potentiële kopers toegang krijgen tot de data room en worden de eerste biedingen verwacht. BinckBank en de potentiële kopers zullen mogelijk rekening moeten houden met het bij de toezichthouder aanvragen van een verklaring van geen bezwaar. BinckBank verwacht de desinvestering van BPO- en software & licentieactiviteiten voor eind 2014 te hebben afgerond.

De balansposities welke zijn gepresenteerd als activa en passiva aangehouden voor verkoop zijn als volgt:

x € 1.000	31 december 2013
Activa	
Bankiers	2.066
Immateriële activa	366
Onroerende zaken en bedrijfsmiddelen	692
Overige activa	3.245
Overlopende activa	2.173
Totaal activa	8.542
Passiva	
Vennootschapsbelasting	644
Overige passiva	1.513
Overlopende passiva	1.809
Totaal verplichtingen	3.966

Waardering van voor verkoop aangehouden activa en passiva geschiedt initieel tegen de waarderingsmethodiek die op de betreffende activa en passiva zelf van toepassing is. Vervolgens wordt de voor verkoop aangehouden groep van activa en passiva als totaal tegen boekwaarde of lagere reële waarde onder aftrek van kosten van verkoop gewaardeerd. Eventuele bijzondere waardeverminderingen worden ten laste van het resultaat gebracht.

De resultaten welke zijn gepresenteerd in de winst- en verliesrekening onder de post beëindigde bedrijfsactiviteiten zijn als volgt:

x € 1.000	2013	2012
Baten		
Netto rentebaten	45	103
Netto commissiebatens	7.459	4.477
Overige baten	9.616	10.266
Totale inkomsten	17.120	14.846
Lasten		
Personeelskosten	15.151	13.846
Afschrijvingen	344	261
Overige operationele lasten	947	883
Totale lasten	16.442	14.990
Bijzondere waardevermindering van goodwill	(10.047)	-
Resultaat uit beëindigde activiteiten voor belastingen	(9.369)	(144)
Belasting	(176)	34
Resultaat uit beëindigde activiteiten na belastingen	(9.545)	(110)
Gewone winst per aandeel uit beëindigde activiteiten	(0,14)	0,00

Ingekochte eigen aandelen

In december 2011 is BinckBank een inkoopprogramma eigen aandelen gestart wat conform plan ultimo juni 2013 is beëindigd. Per 1 januari 2013 waren er 3.151.213 aandelen in positie tegen een gemiddelde aankoopkoers van € 6,84. In het jaar eindigend op 31 december 2013 zijn 1.276.753 aandelen ingekocht tegen een gemiddelde koers van € 7,14. In het jaar 2013 zijn 44.586 aandelen met een gemiddelde aankoopkoers van € 6,94 uitgegeven aan bestuur en medewerkers in verband met de uitvoering van de beloningsregeling.

De ultimo december ingekochte eigen aandelen worden gewaardeerd tegen de gemiddelde aankoopkoers van € 6,92. De beurskoers ultimo december 2013 bedroeg € 7,71.

Belastingen

Belastingen worden berekend op basis van de inschatting van het gemiddelde belastingtarief voor het gehele jaar 2013. Het gemiddelde belastingtarief, rekening houdend met deelnemingsvrijstellingen en overige fiscale faciliteiten, is 27,5% (2012: 26,2%).

x € 1.000	FY13	FY12
Acute belastingen	10.790	8.359
Uitgestelde belastingen	-	-
Belasting volgens de winst-en-verliesrekening	10.790	8.359
Belasting over resultaten via het vermogen	(1.790)	2.823
Totaal belastingen	9.000	11.182

Niet uit de balans blijvende verplichtingen

Borgtochten en garanties

Om tegemoet te komen aan de wensen van haar klanten biedt BinckBank aan leningen gerelateerde producten aan, zoals borgtochten en garanties. De onderliggende waarden van deze producten worden niet als activa of passiva in de balans opgenomen. Garanties betreffen zowel kredietvervangende als niet-kredietvervangende garanties. Naar verwachting zullen de meeste garanties aflopen zonder dat daarop aanspraak wordt gemaakt en zullen zij ook geen toekomstige kasstromen veroorzaken.

Alex Bottom-Line

BinckBank heeft bij de overname van Alex Beleggersbank eind 2007 tevens het product Alex Bottom-Line overgenomen. Het Alex Bottom-Line product betreft een overeenkomst met VEB. Indien BinckBank deze overeenkomst zal beëindigen, dan zal zij een bedrag betalen dat gelijk is aan het bewaarloon en dividendprovisie die elke klant van Alex Bottom-Line heeft betaald bij het aangaan van de overeenkomst, alsmede een bedrag aan bewaarloon en dividendprovisies die elke klant aanvullend heeft betaald bij overschrijding van vastgestelde limieten.

Overname SNS Fundcoach

Op 12 november 2013 heeft BinckBank een overeenkomst gesloten om de activiteiten van SNS Fundcoach over te nemen voor een koopprijs van maximaal EUR 3 miljoen door middel van een activa- en passivatransactie. De werkelijke overdracht van de activa en passiva zal in 2014 plaatsvinden waarna BinckBank zeggenschap over de activiteiten krijgt. Dit moment zal leiden tot opname van de activa en passiva op de geconsolideerde balans. Per 31 december 2013 zijn de activa en passiva gerelateerd aan Fundcoach nog niet verantwoord. De overgenomen activa en passiva bevatten met name banksaldi, domein en merknamen, en de door klanten toevertrouwde middelen. De voltooiing van de transactie is onder voorbehoud van het ontvangen van een verklaring van geen bezwaar van De Nederlandsche Bank.

Juridische procedures

BinckBank is betrokken bij diverse rechtszaken. Hoewel het niet mogelijk is de uitkomst van lopende of dreigende juridische procedures te voorspellen, is het bestuur van mening - op grond van informatie die thans

beschikbaar is en na raadpleging van juridische adviseurs - dat het onwaarschijnlijk is dat de uitkomsten hiervan materieel nadelige gevolgen zullen hebben voor de financiële positie of bedrijfsresultaten van BinckBank.

Rechtszaak TOM

Euronext heeft een bodemprocedure aanhangig gemaakt tegen BinckBank en TOM over onder meer inbreuk op het merkenrecht van Euronext. Hoewel het niet mogelijk is de uitkomst van lopende of dreigende juridische procedures te voorspellen, is het bestuur van mening - op grond van informatie die thans beschikbaar is en na raadpleging van juridische adviseurs - dat het niet waarschijnlijk is dat de uitkomsten van deze procedure materieel nadelige gevolgen zullen hebben voor de financiële positie of bedrijfsresultaten van BinckBank.

Internationale diensten onder buitenlands recht

BinckBank betreft internationaal diensten van data- en andere leveranciers welke onderworpen kunnen zijn aan buitenlands recht wat als inherent risico heeft dat dit kan leiden tot interpretatieverschillen. Het bestuur is van mening dat wanneer zulke interpretatieverschillen zouden ontstaan de uitkomst van de gesprekken daarover ongewis kunnen zijn en dat er momenteel geen aanleiding is te veronderstellen dat dit materiële nadelige gevolgen zou kunnen hebben voor de financiële positie of bedrijfsresultaten van BinckBank.

Depositogarantiestelsel

Het depositogarantiestelsel is een regeling ter garantie van bepaalde banktegoeden van rekeninghouders als een bank haar verplichtingen niet kan nakomen. De regeling geeft zekerheid voor tegoeden tot een maximum van € 100.000 en geldt per rekeninghouder per bank, ongeacht het aantal rekeningen. In het geval van een en/of-rekening van twee personen geldt dit maximum per persoon. Vrijwel alle spaarrekeningen, lopende rekeningen en termijndeposito's vallen eronder maar aandelen of obligaties niet. Indien bij betalingsonmacht van een kredietinstelling onvoldoende middelen resteren om aan de rekeninghouders van de betrokken instelling de gegarandeerde bedragen (geheel) te vergoeden, keert DNB tot aan voormelde maxima uit. Dit totaalbedrag wordt vervolgens door de banken volgens een omslagstelsel aan DNB vergoed.

Vanaf 1 juli 2015 zal de financiering van het depositogarantiestelsel omgezet worden van een ex-post financiering naar een ex-ante financiering. De banken zullen dan elk kwartaal een bijdrage moeten storten in een fonds ten behoeve van het depositogarantiestelsel. De Stichting depositogarantiefonds wordt eigenaar van het fonds en haar middelen worden niet gerestitueerd. De Nederlandsche Bank zal de middelen van het depositogarantiefonds beheren en treedt hierbij op als agent voor de Stichting. Het depositogarantiefonds dient in ongeveer 10 jaar te groeien naar 1% van de door het DGS gegarandeerde deposito's, wat gelijk is aan circa 4 miljard euro. Het doelvermogen van 1% van de gegarandeerde deposito's wordt per bank vastgesteld. Indien het depositogarantiefonds onvoldoende middelen ter beschikking heeft voor compensatie, zullen de resterende kosten over de banken worden omgeslagen.

Beleggerscompensatiestelsel

Het beleggerscompensatiestelsel beschermt particulieren en "kleine" ondernemingen die, op grond van een beleggingsdienst, geld of financiële instrumenten (bijvoorbeeld effecten of opties) hebben toevertrouwd aan een vergunninghoudende bank of beleggingsonderneming. Hoewel banken en beleggingsondernemingen in Nederland onder toezicht van DNB en AFM staan, is het niet uit te sluiten dat een bank of beleggingsonderneming betalingsproblemen krijgt. In dat geval garandeert het beleggerscompensatiestelsel een minimum niveau van bescherming in het geval dat de bank of beleggingsonderneming niet kan voldoen aan haar verplichtingen die voortvloeien uit beleggingsdiensten verricht voor haar cliënten. Kort samengevat komen vorderingen (in geld of effecten) die verband houden met het verrichten van bepaalde (beleggings) diensten in aanmerking voor vergoeding. Het gaat daarbij om geld of effecten van een belegger die in verband met die (beleggings)diensten gehouden worden en die, ingeval een bank of beleggingsonderneming niet in staat is aan haar verplichtingen jegens de cliënten-beleggers te voldoen, niet aan de belegger kunnen worden teruggegeven. Schade ten gevolge van beleggingsverliezen geleden op financiële instrumenten zelf komt niet voor vergoeding in aanmerking. Het beleggerscompensatiestelsel garandeert een bedrag van maximaal EUR 20.000 per persoon per instelling.

Resolutieheffing SNS

Op 1 februari 2013 heeft de Nederlandse staat SNS Reaal op basis van de interventiewet genationaliseerd. De minister van Financiën heeft aangekondigd dat een eenmalige, in de staatskas vloeiende resolutieheffing ter grootte van € 1 miljard aan de banken zal worden opgelegd. De heffing zal niet voor de vennootschapsbelasting aftrekbaar zijn. In juni 2013 heeft de minister van Financiën een wetsvoorstel ingediend ter bekrachtiging van de resolutieheffing. Voorgesteld wordt om de heffing op te leggen aan banken die per 1 februari 2013 in het bezit waren van een bankvergunning, maar alleen voor zover zij per 1 maart 2014, 1 mei 2014 en 1 juli 2014 nog in het bezit van een bankvergunning zijn. Conform relevante IFRS richtlijnen heeft BinckBank beoordeeld dat de last voortvloeiend uit de resolutieheffing pas in de winst en verliesrekening verantwoord kan worden op het heffingsmoment. De bijdrage van de verschillende banken zal worden gerelateerd aan de totaalsom van de onder het depositogarantiestelsel gegarandeerde deposito's die op 1 februari 2013 bij hen werden aangehouden. Een bijdrage van 0,075% van de heffingsbasis zal worden geheven in drie termijnen op de bovengenoemde data. In totaal schat BinckBank haar bijdrage op € 4 miljoen.

Betaalbaar en voorgestelde dividenden

x € 1.000	FY13	FY12
<i>Vastgesteld en uitgekeerd gedurende het jaar</i>		
Dividend op gewone aandelen:		
Slotdividend voor 2012: € 0,28 (2011: € 0,24)	19.775	17.605
Interimdividend voor 2013: € 0,13 (2012: € 0,17)	9.115	12.365
<i>Voorgesteld ter goedkeuring van de AvA (niet opgenomen als verplichting per 31 december 2013)</i>		
Dividend op gewone aandelen:		
Slotdividend voor 2013: € 0,26 (2012: € 0,28)	19.370	20.860

Uitkering dividend

Aangezien de voorgestelde dividendbetaling over 2013 groter is dan de nettowinst over het boekjaar 2013, is BinckBank conform artikel 3:96 Wft verplicht een verklaring van geen bezwaar aan te vragen ("vvgb") bij DNB.

Reële waarde van financiële instrumenten

IFRS definieert reële waarde als de prijs die op waarderingsdatum zou worden ontvangen om een actief te verkopen of betaald om een verplichting over te dragen in een ordelijke transactie tussen marktdeelnemers. BinckBank heeft haar financiële instrumenten, die in de balans worden gewaardeerd op reële waarde, onderverdeeld in een hiërarchie van drie niveaus gebaseerd op de prioriteit van de input van de waardering. De reële waarde hiërarchie geeft de hoogste prioriteit aan gepubliceerde noteringen in een actieve markt voor vergelijkbare activa en verplichtingen en de laagste prioriteit aan waarderingstechnieken gebaseerd op niet op de markt waarneembare input. Een actieve markt voor activa en verplichtingen is een markt waar transacties voor activa en verplichtingen plaatsvinden met voldoende frequentie en omvang om in betrouwbare prijsinformatie te voorzien op een doorlopende basis.

De reële waarde hiërarchie bestaat uit drie niveaus:

Niveau 1: De reële waarde wordt bepaald op basis van gepubliceerde noteringen in een actieve markt

Niveau 2 : Waarderingsmethoden met in de markt waarneembare parameters

Niveau 3 : Waarderingsmethoden die input betrekken die niet-waarneembaar is in de markt en die een meer dan insignificante impact heeft op de reële waarde van het instrument

Waarneembare input geeft marktgegevens weer die verkregen zijn van onafhankelijke bronnen. Niet-waarneembare input is input die gebaseerd is op eigen veronderstellingen van BinckBank met betrekking tot factoren die marktpartijen zouden gebruiken bij het bepalen van de prijs van een actief of verplichting, ontwikkeld op basis van de meest juist informatie beschikbaar in die omstandigheden.

Niet waarneembare input kan bestaan uit volatiliteit, correlatie, spreiding van disconteringspercentages, mate van in gebreke blijven, realisatiepercentages, vervroegde aflossingspercentages en bepaalde credit spreads.

31 december 2013

x € 1.000	Niveau 1	Niveau 2	Niveau 3	Totaal
Financiële activa aangehouden voor handelsdoeleinden	-	70	-	70
Financiële activa aangemerkt als tegen reële waarde via de winst- en verliesrekening	19.130	-	-	19.130
Financiële activa beschikbaar voor verkoop	-	1.582.146	-	1.582.146
Totale activa	19.130	1.582.216	-	1.601.346
Financiële passiva aangehouden voor handelsdoeleinden	-	486	-	486
Financiële passiva aangemerkt als tegen reële waarde via de winst- en verliesrekening	704	-	-	704
Totale passiva	704	486	-	1.190

31 december 2012

x € 1.000	Niveau 1	Niveau 2	Niveau 3	Totaal
Financiële activa aangehouden voor handelsdoeleinden	-	168	-	168
Financiële activa aangemerkt als tegen reële waarde via de winst- en verliesrekening	15.876	-	-	15.876
Financiële activa beschikbaar voor verkoop	-	1.515.549	-	1.515.549
Totale activa	15.876	1.515.717	-	1.531.593
Financiële passiva aangehouden voor handelsdoeleinden	-	65	-	65
Financiële passiva aangemerkt als tegen reële waarde via de winst- en verliesrekening	1.084	-	-	1.084
Totale passiva	1.084	65	-	1.149

Niveau 1: De reële waarde wordt bepaald op basis van gepubliceerde noteringen in een actieve markt

De reële waarde van alle financiële instrumenten in deze categorie zijn bepaald op basis van gepubliceerde koersen afkomstig van een beurs, broker of prijsinstelling en als deze prijzen de actuele en regelmatig voorkomende markttransacties weergeven. Bij BinckBank betreft dit de aandelenposities u.h.v. SRD vorderingen en verplichtingen.

Niveau 2: Waarderingsmethoden met in de markt waarneembare parameters

De reële waarde van alle financiële instrumenten in niveau 2 worden bepaald met behulp van een waarderingstechniek, waarbij de input wordt afgeleid van marktprijzen, maar er is geen sprake van een aantoonbare actieve markt. In dat geval zijn de beschikbare koersen grotendeels onderbouwd met behulp van marktinformatie waaronder marktrentes en actuele risico-opslagen behorend bij de verschillende creditratings.

Bij BinckBank betreft het de volgende financiële instrumenten:

- Derivatenposities u.h.v. SRD-vorderingen en verplichtingen
Dit betreft OTC (Over The Counter) derivaten welke een directe overeenkomst zijn met individuele klanten die niet via een aparte markt worden verhandeld. De waarde wordt direct afgeleid van de beurskoersen van de onderliggende aandelen.
- Beleggingsportefeuille obligaties
De beleggingsportefeuille heeft betrekking op courante obligaties die voornamelijk zonder tussenkomst van een beurs worden verhandeld tussen professionele marktpartijen. Prijzen zijn op aanvraag bij brokers te verkrijgen. Transacties in deze obligaties worden niet centraal via een beurs geregistreerd en/of gepubliceerd en derhalve is BinckBank van oordeel dat een actieve markt niet aantoonbaar is.

Niveau 3: Waarderingsmethoden die input betrekken die niet-waarneembaar is in de markt en die een meer dan insignificante impact heeft op de reële waarde van het instrument

Eventuele financiële instrumenten in deze categorie worden individueel beoordeeld. Waardering berust dan op de beste inschatting van het management, rekening houdend met laatst bekende prijzen en analyses door externe waarderingbureaus. BinckBank heeft geen financiële instrumenten in deze categorie.

In 2013 en 2012 zijn geen financiële activa gereclassificeerd tussen de verschillende niveaus.

Gesegmenteerde informatie

Een segment is een duidelijk te onderscheiden onderdeel van BinckBank dat diensten verleent met een van andere segmenten afwijkend risico-of rendementsprofiel (bedrijfssegment) of dat die diensten verleent aan een bepaalde economische markt (marktsegment), dat een van andere segmenten afwijkend risico- en rendementsprofiel heeft. Organisatorisch gezien worden de activiteiten van BinckBank onderverdeeld in twee primaire bedrijfssegmenten. Het bestuur bepaalt de prestatiedoelstellingen en autoriseert en bewaakt de budgetten die zijn voorbereid door deze bedrijfsonderdelen. Het management van het bedrijfs onderdeel bepaalt, in overeenstemming met de strategie en prestatiedoelstellingen zoals geformuleerd door het bestuur, het beleid van de bedrijfs onderdelen. De bedrijfssegmenten zijn:

- Retail
- Professional Services

De business unit Retail treedt op als (internet) broker voor de particuliere markt. De business unit Professional Services bemiddelt in effecten- en derivatentransacties ten behoeve van binnen- en buitenlandse professionele beleggers waarbij ook een groot deel van de administratie wordt verzorgd. Binnen de bedrijfssegmenten Retail en Professional Services worden alle direct toe te rekenen baten en lasten verantwoord tesamen met de toegerekende kosten van de groepsactiviteiten.

In november 2013 heeft BinckBank N.V. gemeld dat in het kader van een voorgenomen desinvestering een onderzoek is gestart naar de mogelijkheden van een verkoop dan wel een samenwerking voor haar niet-bancaire activiteiten, namelijk de BPO- en software & licentieactiviteiten welke voorheen waren opgenomen in het segment Professional Services. Deze onderdelen zijn in 2013 gereclassificeerd naar beëindigde activiteiten en de vergelijkende cijfers zijn hiervoor aangepast.

Onder “Groepsactiviteiten” zijn de bedrijfsonderdelen opgenomen die direct door het bestuur worden aangestuurd en waarvan de baten en lasten niet in één van de andere segmenten worden opgenomen. Hierin zijn onder meer opgenomen centrale Treasury resultaten met inbegrip van de resultaten op verkopen vanuit de beleggingsportefeuille, de resultaten van ThinkCapital en buitengewone lasten zoals de lasten van het DepositoGarantieStelsel.

Voor een bedrijfssegment worden dezelfde grondslagen voor waardering en resultaatbepaling gehanteerd als beschreven in de waarderingsgrondslagen voor de geconsolideerde balans en winst- en verliesrekening van BinckBank. De in rekening gebrachte bedragen tussen de verschillende bedrijfssegmenten worden geëlimineerd en vervangen door een toerekening van de kosten.

Resultaten van geassocieerde deelnemingen en joint ventures worden aan bedrijfsonderdelen toegerekend voor zover de bedrijfsonderdelen direct invloed uitoefenen op de deelnemingen en joint ventures. Alle overige resultaten van geassocieerde deelnemingen en joint ventures worden op groepsniveau verantwoord.

Belastingen worden beheerd op groepsniveau en worden niet toegerekend aan de operationele segmenten.

Verdeling van financiële gegevens naar business unit

x € 1.000	1-1-2013 t/m 31-12-2013				1-1-2012 t/m 31-12-2012			
	Retail	Profes- sional Services	Groeps activi- teiten	Totaal	Retail	Profes- sional Services	Groeps activi- teiten	Totaal
<i>Rentebaten</i>	29.044	3.825	176	33.045	37.051	5.171	398	42.620
<i>Rentelasten</i>	(4.676)	(558)	(170)	(5.404)	(9.350)	(951)	(398)	(10.699)
Netto-rentebaten	24.368	3.267	6	27.641	27.701	4.220	(0)	31.921
<i>Provisiebaten</i>	135.542	22.421	951	158.914	115.435	24.453	265	140.153
<i>Provisielasten</i>	(20.311)	(7.945)	(181)	(28.437)	(18.190)	(12.676)	(101)	(30.967)
Netto-provisiebaten	115.231	14.476	770	130.477	97.245	11.777	164	109.186
Overige baten	1.072	5	356	1.433	1.659	14	42	1.715
Resultaat uit financiële instrumenten	-	-	7	7	-	-	47	47
Bijzondere waardeveranderingen op financiële activa	37	(5)	-	32	(1)	(1)	-	(2)
Totale inkomsten uit operationele activiteiten	140.708	17.743	1.139	159.590	126.604	16.010	253	142.867
Personeelskosten	30.008	3.683	2.714	36.405	32.436	3.408	367	36.211
Afschrijvingen	26.643	1.664	456	28.763	33.824	1.146	-	34.970
Overige operationele lasten	43.114	7.922	1.732	52.768	32.775	4.945	(1.463)	36.257
Totale operationele lasten	99.765	13.269	4.902	117.936	99.035	9.499	(1.096)	107.438
Resultaat uit bedrijfsactiviteiten	40.943	4.474	(3.763)	41.654	27.569	6.511	1.349	35.429
Aandeel in het resultaat van geassocieerde deelnemingen en joint ventures				(2.393)				(3.580)
Resultaat voor belastingen				39.261				31.849
Belastingen				(10.790)				(8.359)
Resultaat na belastingen (voortgezette bedrijfsactiviteiten)				28.471				23.490
Resultaat na belastingen (beëindigde bedrijfsactiviteiten)				(9.545)				(110)
Netto-resultaat				18.926				23.380

Data en kerngegevens van het aandeel BinckBank N.V.

ISIN code	NL0000335578
Reuters symbool	BINCK.AS
Bloomberg symbool	BINCK NA

Beursindex	AMX
------------	-----

Marktkapitalisatie* (€ miljoen)	574,2
Geplaatst aantal aandelen	74.500.000
Gemiddelde dagomzet in stuks FY13 Q4	268.198

Openingskoers (01-10-2013)	€ 6,77
Hoogste koers (intraday)	€ 7,83
Laagste koers (intraday)	€ 6,28
Slotkoers (31-12-2013)	€ 7,71

*Op 31 december 2013

Verloop aandeel BinckBank versus de AMX (TSR)



Belangrijke data BinckBank N.V.

BinckBank N.V. (BinckBank) is een online bank voor beleggers met een Top-5 positie in Europa. Als online broker biedt BinckBank haar klanten snelle en goedkope toegang tot alle belangrijke financiële markten ter wereld. Bovendien biedt zij als vermogensbank ondersteuning aan haar klanten bij het beheer van hun vermogen door middel van online vermogensbeheerdiensten en online sparen. Aan professionele klanten biedt BinckBank naast snelle en goedkope orderexecutie ook de administratieve verwerking van effecten- en geldtransacties door middel van een outsourcing variant (BPO), dan wel via het licenseren van desbetreffende software. De onderneming heeft vestigingen in Nederland, België, Frankrijk, Italië en Spanje.

Vandaag, 3 februari 2014, zal er om 10.00 uur een audio webcast plaatsvinden. De bijgaande presentatie vindt u op www.binck.com onder Investor Relations/ Financiële resultaten. Het transcript van de audio webcast zal vanaf 5 februari 2014 beschikbaar zijn op www.binck.com onder Investor Relations/ Financiële resultaten.

Belangrijke data 2014*

• Publicatie jaarresultaten 2013	3 februari 2014
• Publicatie jaarverslag 2013	10 maart 2014
• Algemene aandeelhoudersvergadering 2013	22 april 2014
• Publicatie eerste kwartaalresultaten 2014	22 april 2014
• Ex-dividend	23 april 2014
• Record-date dividend	25 april 2014
• Betaling dividend	28 april 2014
• Publicatie halfjaarverslag 2014	21 juli 2014
• Publicatie derde kwartaalresultaten 2014	20 oktober 2014

* Data onder voorbehoud

Investor relations:

Nelleke Nederlof

Telefoon: +31 (0)20 522 0372 / +31 (0)6 201 98 337

nnederlof@binck.nl

BinckBank N.V.

Barbara Strozilaan 310

1083 HN Amsterdam

www.binck.com



BinckBank

Barbara Strozilaan 310
1083 HN Amsterdam

t 020 522 03 30

f 020 320 41 76

e ir@binck.com

i www.binck.com