

Supplement / Definitieve Voorwaarden

31 mei 2007

Rabo Groen Bank B.V.
(statutair gevestigd te Utrecht)

EUR 3.500.000.000,-
Programma tot uitgifte van obligaties

1. Inleiding

Dit supplement inclusief de onderstaande Definitieve Voorwaarden (dit **Supplement**) vormt een aanvulling op en dient tezamen gelezen te worden met het prospectus van 30 juni 2006 en het supplement van 13 november 2006 (gezamenlijk het **Prospectus**) voor het EUR 3.500.000.000,- programma tot uitgifte van obligaties van Rabo Groen Bank B.V. (**Rabo Groen Bank**), zoals dat op 30 juni 2006 respectievelijk op 13 november 2006 is goedgekeurd door de Autoriteit Financiële Markten.

Rabo Groen Bank verklaart dat, na het treffen van alle redelijke maatregelen om zulks te garanderen en voorzover haar bekend, de gegevens die in dit Supplement zijn opgenomen overeenstemmen met de werkelijkheid en dat geen gegevens zijn weggelaten waarvan de vermelding de strekking van het Prospectus zou wijzigen. Rabo Groen Bank neemt de verantwoordelijkheid voor dit Supplement.

Met uitzondering van hetgeen is vermeld in dit Supplement, heeft er geen wezenlijke wijziging plaatsgevonden in de financiële of handelspositie en zijn er geen materiële wijzigingen geweest in de vooruitzichten ten voordele of ten nadele van Rabo Groen Bank en Rabobank Nederland sinds de publicatie van het Prospectus.

Dit Supplement is enkel van toepassing op de uitgifte van Robeco Groen Garant Obligaties verbonden aan een mandje aandelen van sociaal verantwoordelijke Blue Chips 2007-2010 (de **Obligaties**).

De rentevergoeding van de Obligaties is gekoppeld aan een mandje van 20 aandelen van bedrijven opgenomen in de FTSE4Good Global 100 Index (de **Onderliggende Waarde**). Deze index bestaat uit bedrijven die voldoen aan maatschappelijk verantwoorde en duurzame criteria. De jaarlijkse rentevergoeding kan oplopen tot 6% en bedraagt minimaal 1,5%. De Obligaties vallen onder de regeling 'maatschappelijke beleggingen', omdat de hoofdsom gedeeltelijk wordt gebruikt voor het verstrekken van groenleningen aan milieuvriendelijke projecten. Een investeerder kan daarom profiteren van fiscale vrijstellingen waardoor het belastingvoordeel jaarlijks op kan lopen tot 2,5%. Zie voor een beschrijving van de regeling 'maatschappelijke beleggingen' het Prospectus onder "Belastingheffing in Nederland".

De Obligatie heeft een looptijd van drie jaar en kent een uitgifteprijs van 101,50%. Aan het einde van de looptijd ontvangt de investeerder gegarandeerd de hoofdsom van EUR 1000 per Obligatie terug tezamen met de laatste rentevergoeding.

Hoe komt de jaarlijkse rentevergoeding tot stand?

Ieder jaar zal op de waardeerdag (*Valuation Date*) de hoogte van de rentevergoeding worden berekend. Voor deze berekening weegt de procentuele koersstijging of -daling van elk aandeel voor 1/20 deel mee. Daarbij wordt, ten opzichte van de startwaarde (de slotkoers van ieder aandeel op 25 Juni 2007), de koersdaling van een aandeel tot een maximum van 15 % meegewogen en wordt de koersstijging van

een aandeel tot een maximum van 6% meegewogen. De gemiddelde prestatie van de 20 aandelen vormt uiteindelijk de rentevergoeding in het desbetreffende jaar.

De jaarlijkse rentevergoeding kan oplopen tot 6%. De rentevergoeding van 6% wordt uitgekeerd als de koers van elk aandeel met minimaal 6% is gestegen ten opzichte van de startwaarde. Als de koersstijging van één of meerdere aandelen minder dan 6% is, zal de gemiddelde prestatie van de aandelen en daarmee de rentevergoeding lager uitvallen. Als in een jaar de gemiddelde prestatie van de 20 aandelen 1,5% of lager zijn, dan zal de rentevergoeding 1,5% bedragen.

2. Risicofactoren

De risicofactoren op pagina 10 van het prospectus van 30 juni 2006 worden aangevuld met de volgende risicofactor:

“Koersrisico

Het rendement van de Obligaties is afhankelijk van de ontwikkeling van de aandelen in de geselecteerde bedrijven opgenomen in de FTSE4Good Global 100 Index (de **Onderliggende Waarde**). Deze Onderliggende Waarde kan gedurende de looptijd van de Obligaties stijgen, onveranderd blijven of dalen, waardoor beleggers een risico lopen om een laag rendement van minimaal 1,5% per jaar te behalen.

Het historisch verloop van de Onderliggende Waarde moet niet worden gezien als een indicatie voor het toekomstige verloop van zulke Onderliggende Waarde gedurende de looptijd van de Obligaties. Elke potentiële belegger dient zijn eigen financiële en juridische adviseurs te consulteren ten aanzien van de risico's horende bij een investering in Obligaties verbonden aan een Onderliggende Waarde en de geschiktheid van zulke Obligaties in het licht van zijn of haar specifieke omstandigheden.”

3. Definitieve Voorwaarden

Dit Supplement bevat de Definitieve Voorwaarden van de uitgifte van EUR 30.000.000,- Obligaties, zoals hieronder weergegeven:

Rabo Groen Bank B.V.
(statutair gevestigd te Utrecht)

Uitgifte van EUR 30.000.000,- Robeco Groen Garant Obligaties 2007-2010
Serienummer: 73

onder het EUR 3.500.000.000,-
Programma (het "Programma") tot uitgifte van Obligaties

De inschrijving op de Obligaties vindt plaats vanaf 4 juni 2007, 9.00 uur, tot 22 juni 2007, 17.00 uur.

Deze Definitieve Voorwaarden dienen te worden gelezen in samenhang met het bij het Programma behorende Prospectus dat een basisprospectus is als bedoeld in artikel 5.4 van de Prospectusrichtlijn (Richtlijn 2003/71/EG). Op de Obligaties zijn de in dit Supplement opgenomen bepalingen en de Leningsvoorwaarden (zoals opgenomen in het Prospectus) van toepassing. Volledige informatie over de Uitgevende Instelling en de Obligaties kan slechts worden verkregen door zorgvuldige bestudering van zowel het Prospectus als dit Supplement. Het Prospectus en dit Supplement zijn verkrijgbaar bij Rabobank Nederland, Croeselaan 18, 3521 CB Utrecht.

Rabo Groen Bank B.V. en Coöperatieve Centrale Raiffeisen-Boerenleenbank B.A. (Rabobank Nederland) (**Rabobank Nederland**) verklaren dat, naar hun beste weten, de in deze Definitieve Voorwaarden opgenomen gegevens, gelezen in samenhang met het bepaalde in het Prospectus, in elk wezenlijk opzicht overeenstemmen met de werkelijkheid en dat geen gegevens zijn weggelaten waarvan de vermelding de strekking van deze Definitieve Voorwaarden in enig wezenlijk opzicht zou wijzigen. Rabo Groen Bank B.V. en Rabobank Nederland nemen hiervoor de verantwoordelijkheid.

Niemand is gerechtigd in verband met de aanbieding van de Obligaties informatie te verschaffen of verklaringen af te leggen die niet in deze Definitieve Voorwaarden zijn opgenomen. Indien zodanige informatie is verschaft of zodanige verklaringen zijn afgelegd, dient op dergelijke informatie of dergelijke verklaringen niet te worden vertrouwd als zijnde verstrekt of afgelegd door of namens Rabo Groen Bank B.V. of Rabobank Nederland. Deze Definitieve Voorwaarden houden als zodanig geen aanbod in van enig effect of een uitnodiging tot het doen van een aanbod tot koop van enig effect anders dan de Obligaties, noch een aanbod van enig effect of een uitnodiging tot het doen van een aanbod tot koop van enig effect, zoals aangeboden, in enig rechtsgebied waar dit volgens de daar geldende regelgeving niet geoorloofd is. De afgifte van deze Definitieve Voorwaarden en de verkoop van Obligaties op basis hiervan houden onder geen enkele omstandigheid in dat de in deze Definitieve Voorwaarden vermelde informatie ook op een later tijdstip dan de datum van deze Definitieve Voorwaarden nog juist is.

De verspreiding van deze Definitieve Voorwaarden en de aanbieding, verkoop of levering van de Obligaties in andere landen dan Nederland kunnen aan juridische beperkingen onderworpen zijn. Ieder die buiten Nederland in het bezit komt van deze Definitieve Voorwaarden dient zich te vergewissen van en zich te houden aan dergelijke beperkingen. Rabo Groen Bank B.V. en Rabobank Nederland verklaren dat zij de Obligaties niet zullen aanbieden, verkopen of leveren in andere landen dan Nederland, behalve in overeenstemming met de in die landen geldende regels. Met inachtneming van het gestelde in de voorgaande zin, aanvaarden Rabo Groen Bank B.V. en Rabobank Nederland geen enkele aansprakelijkheid, voor welke schending dan ook van zodanige beperkingen door wie dan ook, ongeacht of het een potentiële koper van Obligaties betreft of niet. Deze Definitieve Voorwaarden mogen uitsluitend worden gebruikt ter zake van aanbiedingen van de Obligaties tot een op enig moment uitstaande totale nominale waarde aan series van Obligaties van in totaal EUR 3.500.000.000,-.

Er hebben zich geen belangrijke wijzigingen voorgedaan in de financiële positie van Rabo Groen Bank B.V. en/of Rabobank Nederland sinds 31 december 2006, zijnde de datum van publicatie van de laatste jaarrekening waarop accountantscontrole is toegepast.

Het prospectus d.d. 30 juni 2006, het supplement d.d. 13 november 2006 en dit Supplement zijn goedgekeurd door de Autoriteit Financiële Markten.

Naast de Leningsvoorwaarden zijn op de Obligaties de volgende voorwaarden van toepassing:

- 1 Uitgevende instelling : Rabo Groen Bank B.V.
- 2 Serienummer : 73
- 3 Valuta : EUR
- 4 Totale Nominale Waarde : 30.000.000,-
- 5 Uitgifteprijs : 101,50%
- 6 Coupure : EUR 1000,-
- 7 Uitgiftedatum : 28 juni 2007
- 8 Aflossingsdatum : 28 juni 2010

- 9 Rentepercentage : Variabel
- 10 Wijze waarop rentevoet wordt bepaald : De rente wordt jaarlijks berekend op de Waardeerdag (T) en betaalt op de Rentebetaaldata. De rente wordt als volgt berekend:

Rente =

$$SD \times \text{Max} \left[1.5\%; \frac{1}{20} * \sum_{i=1}^{20} \text{Min} \left(\text{Max} \left(-15\%; \frac{SHARE_i(T)}{SHARE_i(0)} - 1 \right); 6.00\% \right) \right]$$

De rente is minimaal 1.5% en maximaal 6.0%

Met:

SD: de coupure van de Obligaties

SHARE_i(0): de officiële slotkoers van het aandeel i op de Vaststeldatum

SHARE_i(T): de officiële slotkoers van het aandeel i op elke Waardeerdag T

(T loopt per jaarlijkse periode van 1 naar 3, i staat voor de een van de aandelen waaruit de Onderliggende Waarde is opgemaakt en gaat van 1 naar 20)

Waar:

Waardeerdag (T) betekent 25 juni 2008, 26 juni 2009 en 23 juni 2010; en

Vaststeldatum betekent 25 juni 2007

- 11 Rentebetaaldata : 30 juni 2008, 29 juni 2009, 28 juni 2010

- 12 Effectief Rendement : n.v.t.

- 13 Additionele Bepalingen

Onderliggende Waarde : 20 aandelen geselecteerd uit de FTSE4Good Global 100 Index:

	Bedrijf	Aandeel (ISIN nummer)
1.	AT&T INC	US00206R1023
2.	BANK OF AMERICA	US0605051046
3.	CANON	JP3242800005
4.	CREDIT AGRICOLE	FR0000045072
5.	DEUTSCHE TELEKOM AG	DE0005557508
6.	FORTIS	BE0003801181
7.	FRANCE TELECOM	FR0000133308
8.	GLAXOSMITHKLINE	GB0009252882
9.	JOHNSON & JOHNSON	US4781601046
10.	MITSUBISHI FINANCIAL GROUP	UFJ JP3902900004

11.	NISSAN MOTOR CO	JP3672400003
12.	PFIZER INC	US7170811035
13.	QUALCOMM INC	US7475251036
14.	ROCHE GS	CH0012032048
15.	ROYAL DUTCH SHELL PLC	GB00B03MLX29
16.	SONY CORPORATION	JP3435000009
17.	SUMITOMO MITSUI FINANCIAL GROUP INC	JP3890350006
18.	TAKEDA TAKEDA PHARMACEUTICAL CO. LTD.	JP3463000004
19.	TELECOM ITALIA	IT0001052049
20.	VODAFONE GROUP	GB00B16GWD56

Meer informatie over de 20 aandelen waaruit de Onderliggende Waarde is opgemaakt vindt u Bijlage A.

- Laatste handelsdag : Vier dagen vóór de Aflossingsdatum
- 14 Notering : De Obligaties worden niet genoteerd
- 15 Listing agent : n.v.t.
- 16 Calculation Agent, verantwoordelijk voor het berekenen van de betaalbare rente : Rabobank International
- 17 ISIN Code : NL0000871358
Fondscode : n.v.t.
- 18 Datum uitgiftebesluit van de Directie van Rabo Groen Bank B.V. : 31 mei 2007
- 19 Opgave danwel raming van de aan de uitgifte verbonden kosten : EUR 10.000,-
- 20 Naam en adres van additioneel betaalkantoor in Amsterdam : n.v.t.
- 21 Inschrijvingsperiode : 4 juni 2007 – 22 juni 2007

Inschrijving op de Obligaties is gedurende de inschrijvingsperiode mogelijk tot de Totale Nominale Waarde die voor deze Serie is vastgesteld. Indien de Totale Nominale Waarde gedurende de inschrijvingsperiode wordt bereikt, zal de Serie vervroegd worden gesloten, dan wel zal de Totale Nominale Waarde die voor deze Serie geldt, worden verhoogd, zulks ter discretie van Rabo Groen Bank B.V.

Rabo Groen Bank B.V. behoudt zich het recht voor de Totale Nominale Waarde van de Obligaties te verhogen of te verlagen en de Inschrijvingsperiode te verlengen of te verkorten. Een dergelijke verandering wordt gepubliceerd in een landelijk verspreid dagblad, naar verwachting Het Financieele Dagblad.

Rabo Groen Bank B.V. behoudt zich het recht voor om in geval van overschrijving de inschrijvingen van beleggers te verminderen, waarna toewijzing systematisch zal plaatsvinden. Een dergelijke vermindering wordt gepubliceerd in een landelijk verspreid dagblad, naar verwachting Het Financieele Dagblad.

22 Wijze van kennisgeving van toewijzing Levering tegen betaling

Handelen in de Obligaties is mogelijk voordat de kennisgeving is geschied, zoals hierboven uiteengezet is.

Markt Verstoring

De Calculation Agent zal, zo spoedig als redelijkerwijs mogelijk, de Obligatiehouders overeenkomstig artikel 17 Prospectus laten weten dat een Markt Verstoring heeft plaatsgevonden, of zal plaatsvinden, en hoe de Calculation Agent (in alle redelijkheid) als gevolg van de Markt Verstoring zal handelen (bijvoorbeeld door een aandeel waaruit de Onderliggende Waarde is opgebouwd te vervangen door een gelijksoortig aandeel).

Een **Markt Verstoring** betekent dat een gebeurtenis welke buiten haar controle ligt - wanneer en om wat voor een reden dan ook - heeft plaats gevonden (of zal plaatsvinden) welke de markt verstoort zoals, naar de discretie van de Calculation Agent: (i) de handel in een of meer aandelen waaruit de Onderliggende Waarde is opgebouwd (de **Aandelen**) wordt verstoord; (ii) de betrokken marktpartijen kunnen in het algemeen niet of enkel gelimiteerd handelen in de Aandelen; (iii) een algemeen verbod of uitstel van bank activiteiten is afgekondigd in de landen waar de effectenbeurzen waar de Aandelen aan genoteerd zijn of waar de betrokken marktpartijen zijn gevestigd; (iv) de Aandelen worden gewijzigd; (v) dividend wordt uitgekeerd op de Aandelen; (vi) de Aandelen worden uit de notering gehaald; (vii) een of meer bedrijven welke de Aandelen hebben uitgegeven (de **Bedrijven**) worden genationaliseerd; (viii) de Bedrijven zijn onderdeel van een fusie; (ix) de Bedrijven maken deel uit van een surseance of faillissement (of gelijksoortige gebeurtenissen); of (x) een gebeurtenis met betrekking tot de Onderliggende Waarde welke met het hiervoor genoemde gelijkgesteld kan worden.

Belangen van bij de uitgifte/ aanbidding betrokken natuurlijke en rechtspersonen

Rabo Groen Bank B.V. is zich niet bewust van personen, die betrokken zijn bij de uitgifte/ aanbidding van de Obligaties, en die een materieel belang hebben bij deze uitgifte dan wel aanbidding.

Namens Rabo Groen Bank B.V.:

Naam:

Titel:

BIJLAGE A

Hieronder vind u nadere informatie per aandeel dat deel uitmaakt van het mandje van 20 aandelen van bedrijven opgenomen in de FTSE4Good Global 100 Index (de Onderliggende Waarde). De waarde van uw belegging kan fluctueren. In het verleden behaalde resultaten bieden geen garantie voor de toekomst.

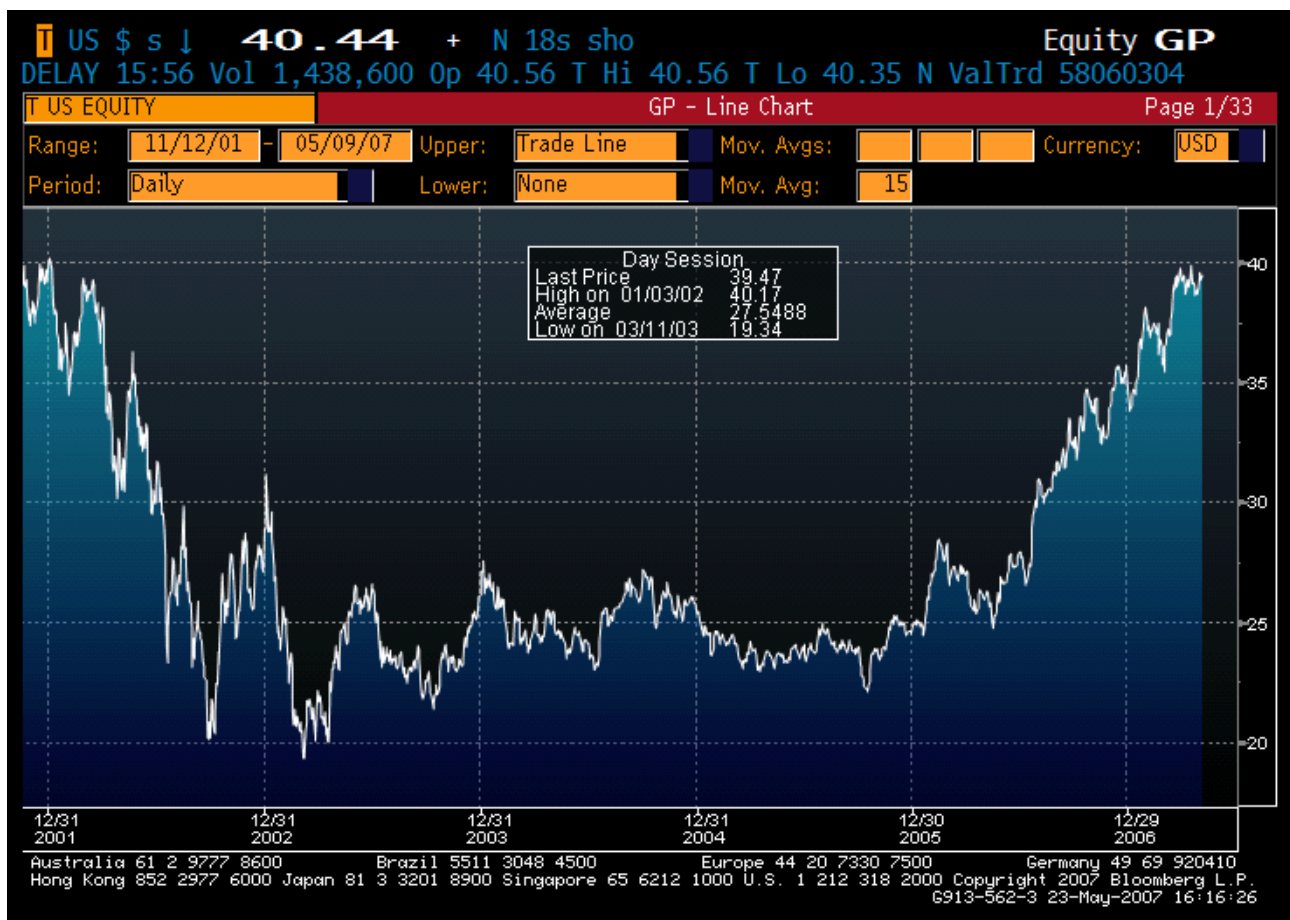
AT&T Inc

(i) Beschrijving van AT&T Inc

AT&T Inc. levert communicatie diensten in de VS. De onderneming biedt lokale en langafstand telefoondiensten aan alsook mobiele en data communicatie, paging internettoegang en messaging, kabel- en satelliettelevisie, beveiligingsdiensten en telecommunicatie materiaal. AT&T Inc is eveneens actief op het gebied van directory advertising and publishing.

(ii) Grafiek van de Historische rendement van AT&T Inc

De onderstaande grafiek geeft voor de periode van 12 november 2001 tot en met 9 mei 2007 de dagelijkse slotkoersen voor AT&T Inc weer:



(Bron: Bloomberg®)

(iii) Verdere informatie

Verdere informatie over AT&T Inc is beschikbaar via volgende informatie bronnen:

Bloomberg code: T US

Website van de Issuer: www.att.com

Bank of America

(i) Beschrijving van Bank of America

Bank of America Corporation is een bank- en financiële holding. De onderneming biedt een uiteenlopende waaier van bancaire en niet-bancaire financiële diensten aan, zowel lokaal als internationaal. De groep is actief op gebied van consumer and commercial banking, asset management, global corporate en investment banking, en equity investments.

(ii) Grafiek van de Historische rendement van Bank of America

De onderstaande grafiek geeft voor de periode van 12 november 2001 tot en met 9 mei 2007 de dagelijkse slotkoersen voor Bank of America weer:



(Bron: Bloomberg®)

(iii) Verdere informatie

Verdere informatie over Bank of America is beschikbaar via volgende informatie bronnen:

Bloomberg code: BAC US

Website van de Issuer: www.bankofamerica.com

Canon

(i) Beschrijving van Canon

CANON INC. is een professioneel en consument gerichte imaging Solutions onderneming en patenthouder van digitale imaging technologie. De producten van de onderneming omvatten, digitale and analoge kopieermachines, computer toebehoren, facsimile machines, image filing systemen, camcorders, camera's en lenzen, semiconductoren en medische toebehoren.

(ii) Grafiek van de Historische rendement van Canon Inc

De onderstaande grafiek geeft voor de periode van 12 november 2001 tot en met 10 mei 2007 de dagelijkse slotkoersen voor Canon weer:



(Bron: Bloomberg®)

(iii) Verdere informatie

Verdere informatie over Canon is beschikbaar via volgende informatie bronnen:

Bloomberg code: 7751 JP

Website van de Issuer: www.canon.com

Credit Agricole

(i) Beschrijving van Credit Agricole

Credit Agricole S.A. is de bank van de Credit Agricole Group. De Onderneming is de centrale bank van de Groep, coördineert verkoop- en marketingstrategieën en verzorgt de liquiditeits- en solventie vereisten van alle regionale “Caisses Regionales”. Credit Agricole S.A., ontwikkeld en beheerd via zijn onderafdelingen gespecialiseerde financiële producten.

(ii) Grafiek van de Historische rendement van Credit Agricole

De onderstaande grafiek geeft voor de periode van 13 december 2001 tot en met 10 mei 2007 de dagelijkse slotkoersen voor Credit Agricole weer:



(Bron: Bloomberg®)

(iii) Verdere informatie

Verdere informatie over Credit Agricole is beschikbaar via volgende informatie bronnen:

Bloomberg code: ACA FP

Website van de Issuer: www.credit-agricole-sa.fr

Deutsche Telekom AG

(i) Beschrijving van Deutsche Telekom AG

Deutsche Telekom AG biedt telecommunicatie diensten aan. De onderneming biedt een volledig gamma aan vaste lijn- en mobiele telefoondiensten alsook internettoegang aan. Ze verzorgt eveneens “information technology” en telecommunicatie diensten voor ondernemingen.

(ii) Grafiek van de Historische rendement van Deutsche Telekom AG

De onderstaande grafiek geeft voor de periode van 12 november 2001 tot en met 10 mei 2007 de dagelijkse slotkoersen voor Deutsche Telekom AG weer:



(Bron: Bloomberg®)

(iii) Verdere informatie

Verdere informatie over Deutsche Telekom AG is beschikbaar via volgende informatie bronnen:

Bloomberg code: DTE GR

Website van de Issuer: www.telekom3.de

Fortis

(i) Beschrijving van Fortis

Fortis biedt bank- en verzekeringsdiensten aan. De onderneming biedt een gamma van retail, private banking en investment banking diensten aan en is eveneens actief op gebied van asset management, hypothecaire leningen, lease financing en geeft advies bij fusies en overnames.

(ii) Grafiek van de Historische rendement van Fortis

De onderstaande grafiek geeft voor de periode van 12 november 2001 tot en met 10 mei 2007 de dagelijkse slotkoersen voor Fortis weer:



(Bron: Bloomberg®)

(iii) Verdere informatie

Verdere informatie over Fortis is beschikbaar via volgende informatie bronnen:

Bloomberg code: FORB BB

Website van de Issuer: www.fortis.com

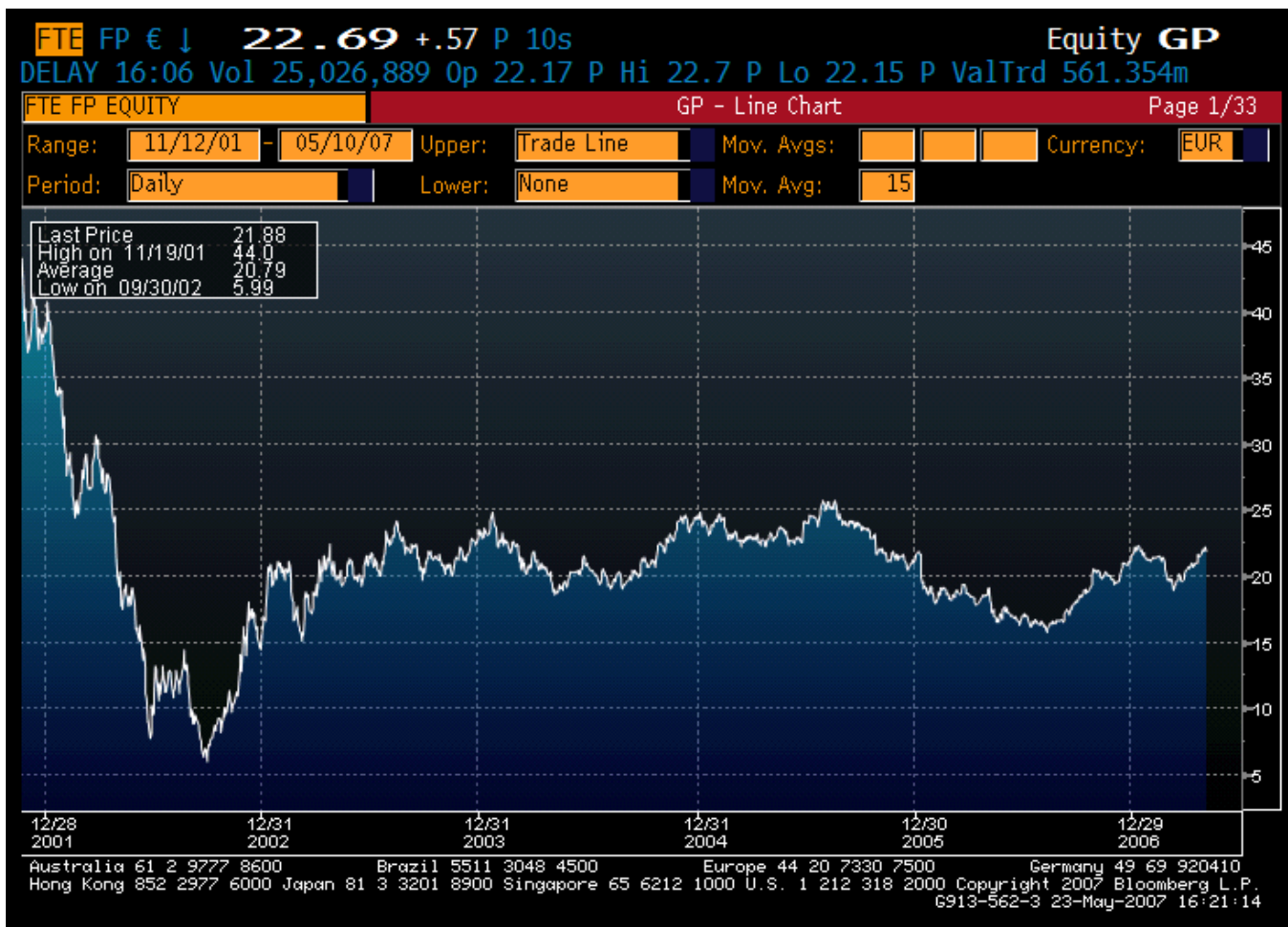
France Telecom

(i) Beschrijving van France Telecom

France Telecom SA biedt aan particulieren en ondernemingen telecommunicatie diensten aan. De onderneming biedt vaste lijn telefoongesprekken aan, alsook data transmissie, mobiele telecommunicatie, kabel televisie, internet and draadloze toepassingen.

(ii) Grafiek van de Historische rendement van France Telecom

De onderstaande grafiek geeft voor de periode van 12 november 2001 tot en met 10 mei 2007 de dagelijkse slotkoersen voor France Telecom weer:



(Bron: Bloomberg®)

(iii) Verdere informatie

Verdere informatie over France Telecom is beschikbaar via volgende informatie bronnen:

Bloomberg code: FTE FP

Website van de Issuer: www.francetelecom.fr

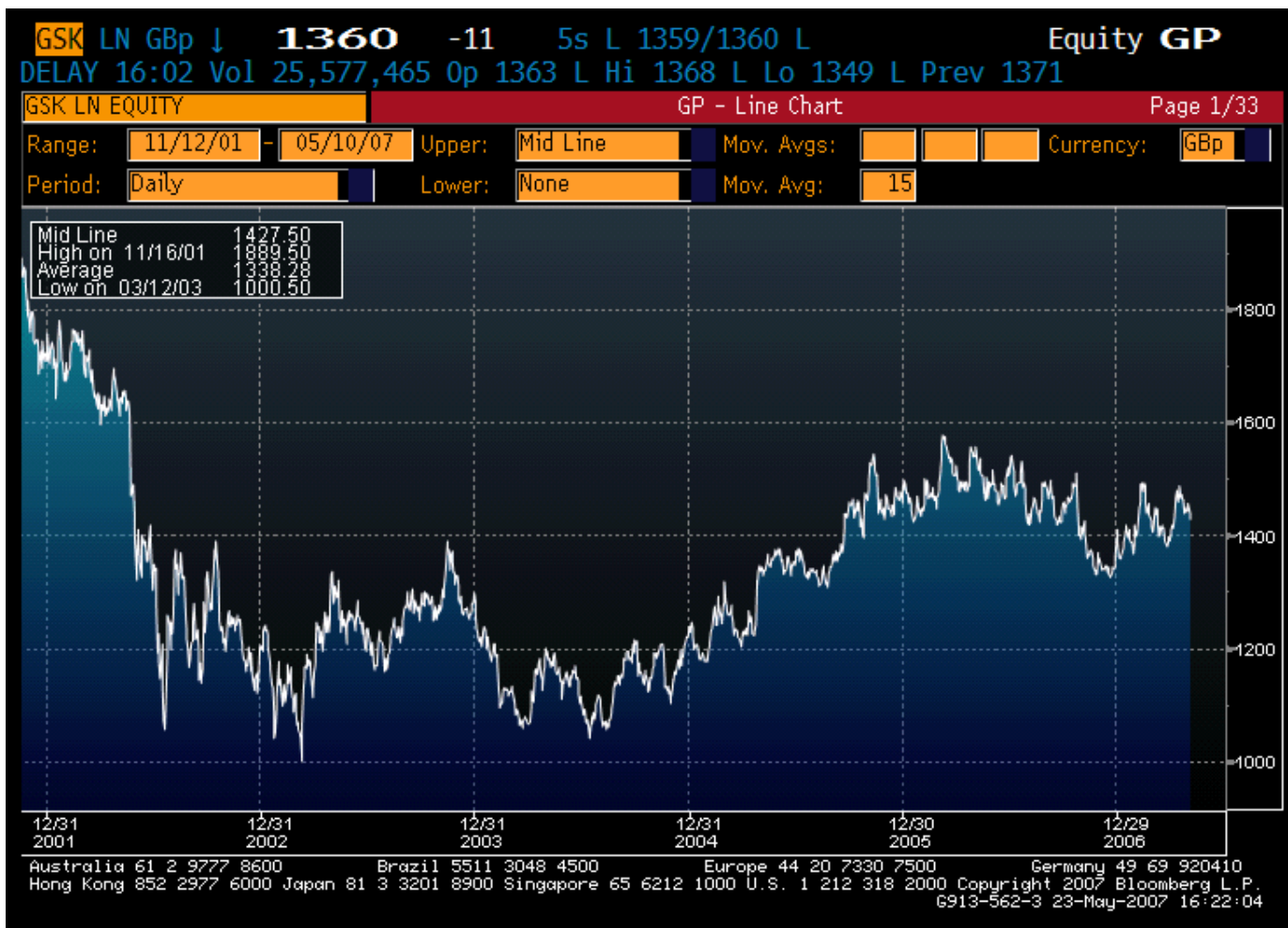
GlaxoSmithKline

(i) Beschrijving van GlaxoSmithKline

GlaxoSmithKline plc is een researchgebaseerde farmaceutische groep die medicijnen en gezondheidsgerelateerde consumentenproducten produceert en market.

(ii) Grafiek van de Historische rendement van GlaxoSmithKline

De onderstaande grafiek geeft voor de periode van 12 november 2001 tot en met 10 mei 2007 de dagelijkse slotkoersen voor GlaxoSmithKline weer:



(Bron: Bloomberg®)

(iii) Verdere informatie

Verdere informatie over GlaxoSmithKline is beschikbaar via volgende informatie bronnen:

Bloomberg code: GSK LN

Website van de Issuer: www.gsk.com

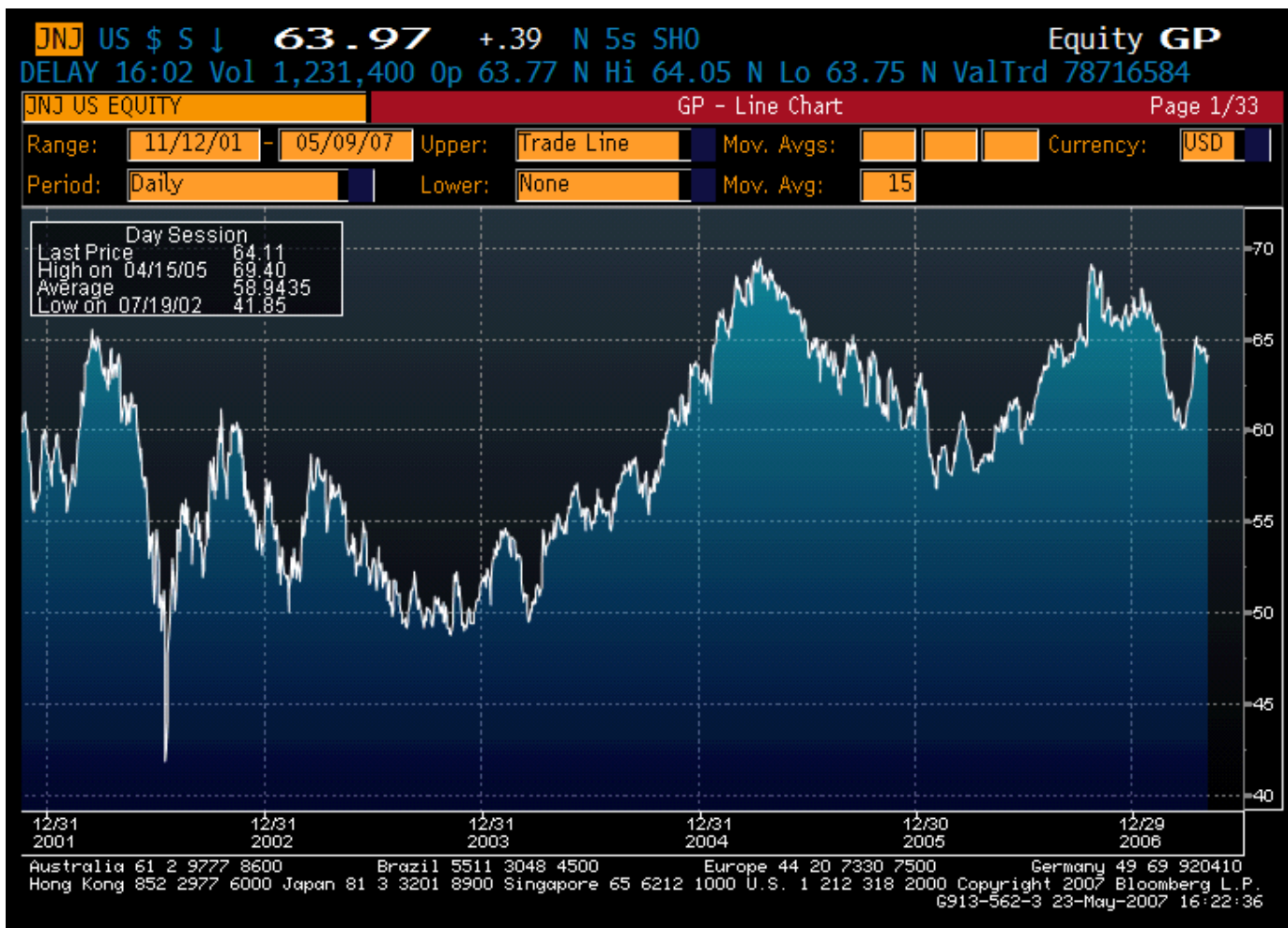
Johnson & Johnson

(i) Beschrijving van Johnson & Johnson

Johnson & Johnson produceert gezondheidsproducten alsook farmaceutische en medische uitrustingen. De onderneming verkoopt wereldwijd onder andere huid- en haarverzorgingsproducten, diagnose uitrustingen en chirurgische instrumenten.

(ii) Grafiek van de Historische rendement van Johnson & Johnson

De onderstaande grafiek geeft voor de periode van 12 november 2001 tot en met 9 mei 2007 de dagelijkse slotkoersen voor Johnson & Johnson weer:



(Bron: Bloomberg®)

(iii) Verdere informatie

Verdere informatie over Johnson & Johnson is beschikbaar via volgende informatie bronnen:

Bloomberg code: JNJ US

Website van de Issuer: www.jnj.com

Mitsubishi UFJ Financial Group

(i) Beschrijving van Mitsubishi UFJ Financial Group

Mitsubishi UFJ Financial Group, Inc. (MUFG) is de holding company welke is ontstaan door de fusie tussen Mitsubishi Tokyo Financial Group en UFJ Holdings. Als financiële groep levert de onderneming een uiteenlopende waaier van financiële- en beleggingsproducten, commercial banking, trust banking, international finance, en asset management.

(ii) Grafiek van de Historische rendement van Mitsubishi UFJ Financial Group

De onderstaande grafiek geeft voor de periode van 12 november 2001 tot en met 10 mei 2007 de dagelijkse slotkoersen voor Mitsubishi UFJ Financial Group weer:



(Bron: Bloomberg®)

(iii) Verdere informatie

Verdere informatie over Mitsubishi UFJ Financial Group is beschikbaar via volgende informatie bronnen:

Bloomberg code: 8306 JP

Website van de Issuer: www.mufig.jp

Nissan Motor Co.

(i) Beschrijving van Nissan Motor Co.

NISSAN MOTOR CO., LTD. Produceert auto's, lichte vrachtwagens en onderdelen. De onderneming heeft buiten Japan productiebasissen in de VS, het VK en in Mexico. Daarnaast biedt Nissan Motor eveneens financiële diensten aan.

(ii) Grafiek van de Historische rendement van Nissan Motor Co.

De onderstaande grafiek geeft voor de periode van 12 november 2001 tot en met 10 mei 2007 de dagelijkse slotkoersen voor Nissan Motor Co. weer:



(Bron: Bloomberg®)

(iii) Verdere informatie

Verdere informatie over Nissan Motor Co. is beschikbaar via volgende informatie bronnen:

Bloomberg code: 7201 JP

Website van de Issuer: www.global.nissan.co.jp

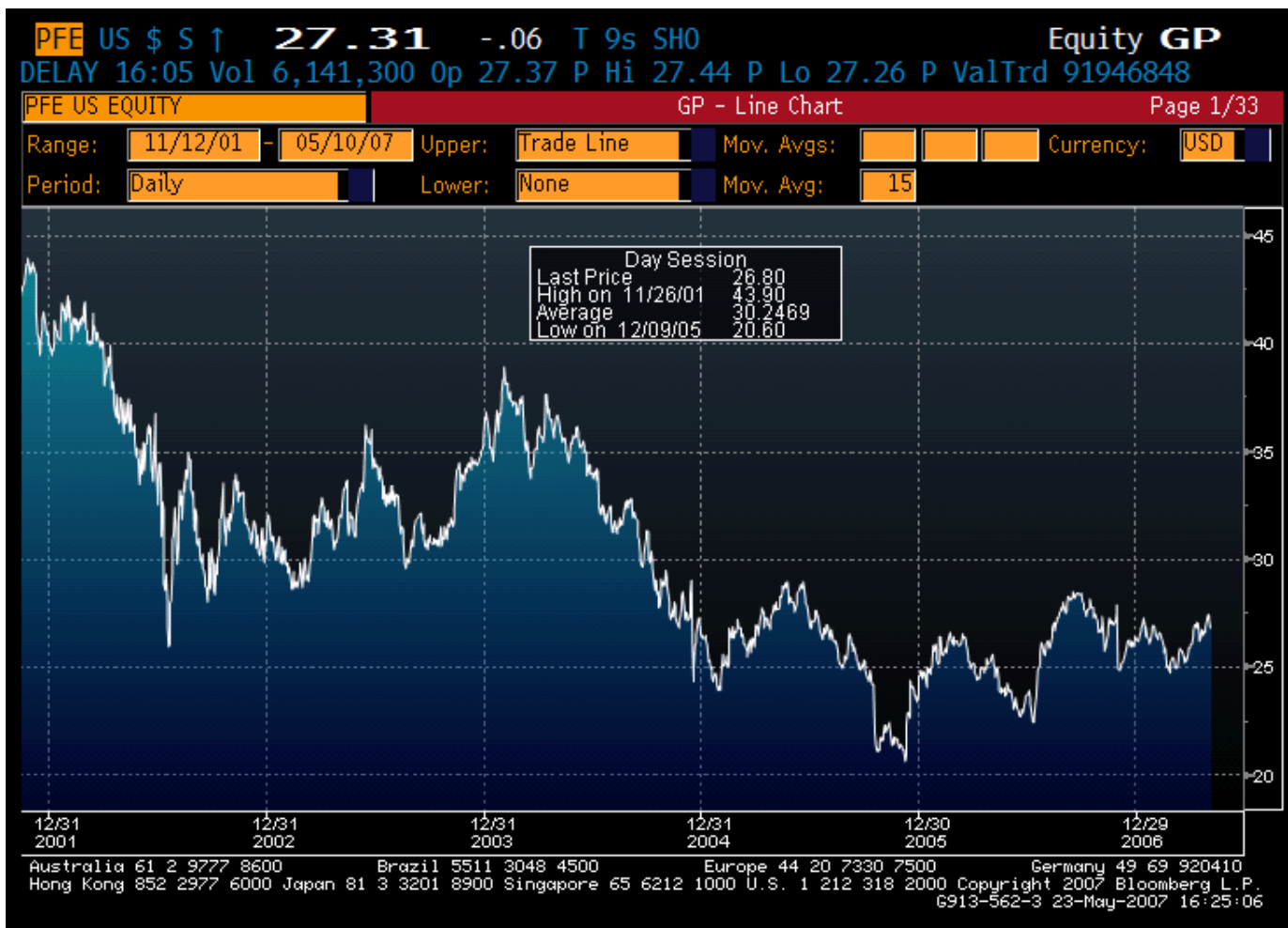
Pfizer Inc.

(i) Beschrijving van Pfizer Inc.

Pfizer Inc. is een researchgebaseerde globaal actieve farmaceutische groep die medicijnen ontdekt, ontwikkelt en verkoopt.

(ii) Grafiek van de Historische rendement van Pfizer Inc.

De onderstaande grafiek geeft voor de periode van 12 november 2001 tot en met 10 mei 2007 de dagelijkse slotkoersen voor Pfizer Inc. weer:



(Bron: Bloomberg®)

(iii) Verdere informatie

Verdere informatie over Pfizer Inc. is beschikbaar via volgende informatie bronnen:

Bloomberg code: PFE US

Website van de Issuer: www.pfizer.com

Qualcomm Inc.

(i) Beschrijving van Qualcomm Inc.

QUALCOMM Inc. Ontwikkelt en levert digitale draadloze communicatieproducten en communicatiediensten gebaseerd op de CDMA digitale technologie van de onderneming. De business area van de onderneming omvat geïntegreerde CDMA chipsets en systeemsoftware, technology licensing, Eudora email software voor Windows en Macintosh platforms, en satellietgebaseerde systemen zoals Omnitrac en Globalstar systems.

(ii) Grafiek van de Historische rendement van Qualcomm Inc.

De onderstaande grafiek geeft voor de periode van 12 november 2001 tot en met 10 mei 2007 de dagelijkse slotkoersen voor Qualcomm Inc. weer:



(Bron: Bloomberg®)

(iii) Verdere informatie

Verdere informatie over Qualcomm Inc. is beschikbaar via volgende informatie bronnen:

Bloomberg code: QCOM US

Website van de Issuer: www.qualcomm.com

Roche Holding AG

(i) Beschrijving van Roche Holding AG

Roche Holding AG ontwikkelt en produceert farmaceutische- en diagnose producten. De onderneming bereidt eveneens voorgeschreven geneesmiddelen.

(ii) Grafiek van de Historische rendement van Roche Holding AG

De onderstaande grafiek geeft voor de periode van 12 november 2001 tot en met 10 mei 2007 de dagelijkse slotkoersen voor Roche Holding AG weer:



(Bron: Bloomberg®)

(iii) Verdere informatie

Verdere informatie over Roche Holding AG is beschikbaar via volgende informatie bronnen:

Bloomberg code: ROG VX

Website van de Issuer: www.roche.com

Royal Dutch Shell PLC

(i) Beschrijving van Royal Dutch Shell PLC

Royal Dutch Shell PLC produceert en raffineert petroleum via zijn verschillende deelbedrijven. De onderneming produceert brandstof, chemicaliën en oliën. Shell bezit, beheert en exploiteert benzinstations over de hele wereld.

(ii) Grafiek van de Historische rendement van Royal Dutch Shell PLC

De onderstaande grafiek geeft voor de periode van 14 november 2001 tot en met 14 mei 2007 de dagelijkse slotkoersen voor Royal Dutch Shell PLC weer:



(Bron: Bloomberg®)

(iii) Verdere informatie

Verdere informatie over Royal Dutch Shell PLC is beschikbaar via volgende informatie bronnen:

Bloomberg code: RDSA LN

Website van de Issuer: www.shell.com

Sony Corporation

(i) Beschrijving van Sony Corporation

SONY CORPORATION ontwikkelt en produceert elektronische producten en uitrusting voor consumenten en industrie. De producten omvatten audio en video uitrusting, televisies, computers en computertoebehoren, telecommunicatie materiaal, semiconductoren, en elektronische componenten. Sony is eveneens actief op vlak van games en muziek, films en TV en verzekeringen.

(ii) Grafiek van de Historische rendement van Sony Corporation

De onderstaande grafiek geeft voor de periode van 12 november 2001 tot en met 10 mei 2007 de dagelijkse slotkoersen voor Sony Corporation weer:



(Bron: Bloomberg®)

(iii) Verdere informatie

Verdere informatie over Sony Corporation is beschikbaar via volgende informatie bronnen:

Bloomberg code: M6758 JP

Website van de Issuer: www.sony.net

Sumitomo Mitsui Financial Group Inc.

(i) Beschrijving van Sumitomo Mitsui Financial Group Inc.

Sumitomo Mitsui Financial Group, Inc. is een holding company welke is opgericht door Sumitomo Mitsui Banking Corporation. Sumitomo Mitsui Card Co., SMBC Leasing Co., en The Japanese Research Institute, Ltd. Zijn in februari 2003 aan de group toegevoegd. De onderneming beheert financiële transacties voor de verschillende dochterondernemingen. De groep biedt financiële bancaire diensten aan.

(ii) Grafiek van de Historische rendement van Sumitomo Mitsui Financial Group Inc.

De onderstaande grafiek geeft voor de van 2 december 2002 tot en met 10 mei 2007 periode de dagelijkse slotkoersen voor Sumitomo Mitsui Financial Group Inc. weer:



(Bron: Bloomberg®)

(iii) Verdere informatie

Verdere informatie over Sumitomo Mitsui Financial Group Inc. is beschikbaar via volgende informatie bronnen:

Bloomberg code: 8316 JP
 Website van de Issuer: www.smfg.co.jp

Takeda Pharmaceutical Co.Ltd.

(i) Beschrijving van Takeda Pharmaceutical Co.Ltd.

Takeda Pharmaceutical Company Limited produceert farmaceutische producten alsook voedingssupplementen en chemische producten zoals polyurethane. De onderneming produceert eveneens voedingsproducten en landbouwchemicaliën. Takeda Pharmaceutical doet onderzoek, ontwikkeld en promoot deze producten via verbonden ondernemingen in de VS, Europa en Azië.

(ii) Grafiek van de Historische rendement van Takeda Pharmaceutical Co.Ltd.

De onderstaande grafiek geeft voor de periode van 12 november 2001 tot en met 10 mei 2007 de dagelijkse slotkoersen voor Takeda Pharmaceutical Co.Ltd. weer:



(Bron: Bloomberg®)

(iii) Verdere informatie

Verdere informatie over Takeda Pharmaceutical Co.Ltd. is beschikbaar via volgende informatie bronnen:

Bloomberg code: 4502 JP

Website van de Issuer: www.takeda.co.jp

Telecom Italia

(i) Beschrijving van Telecom Italia

Telecom Italia S.p.A. biedt vaste telefoonlijnen aan alsook mobiele telefonie en data transmissie in Italië en daarbuiten. De onderneming biedt lokale en lange afstands telefoongesprekken, communicatie per satelliet, internet toegang en telefoonconference diensten aan.

(ii) Grafiek van de Historische rendement van Telecom Italia

De onderstaande grafiek geeft voor de periode van 12 november 2001 tot en met 10 mei 2007 de dagelijkse slotkoersen voor Telecom Italia weer:



(Bron: Bloomberg®)

(iii) Verdere informatie

Verdere informatie over Telecom Italia is beschikbaar via volgende informatie bronnen:

Bloomberg code: TIM IM

Website van de Issuer: www.telecomitalia.it

Vodafone Group

(i) Beschrijving van Vodafone Group

Vodafone Group Plc biedt mobiele telefonie alsook data communicatie diensten. De onderneming is actief in Europa, de Verenigde Staten en in het Verre Oosten.

(ii) Grafiek van de Historische rendement van Vodafone Group

De onderstaande grafiek geeft voor de periode van 12 november 2001 tot en met 10 mei 2007 de dagelijkse slotkoersen voor Vodafone Group weer:



(Bron: Bloomberg®)

(iii) Verdere informatie

Verdere informatie over Vodafone Group is beschikbaar via volgende informatie bronnen:

Bloomberg code: VOD LN

Website van de Issuer: www.vodafone.com