



Halfjaarverslag 2019

- Aanmeldingsperiode bod Saxo Bank verlengd tot 31 juli 2019
- Verwachte afronding van de transactie blijft zoals eerder vermeld in de eerste helft van Q3 2019
- Nettowinst per aandeel 19H1 € 0,10 (18H1: € 0,33, inclusief € 0,12 uit de verkoop van Think ETF)
- Nettowinst per aandeel 19Q2 € 0,05 (18Q2: € 0,20)
- Geen uitkering van interim-dividend

Inhoudsopgave

Kerncijfers	3
Highlights eerste halfjaar 2019	3
Verslag van het bestuur	
Bericht van de bestuursvoorzitter	4
Voortgang bod van Saxo Bank op de aandelen van BinckBank	5
Overige ontwikkelingen in het eerste halfjaar van 2019	5
Toelichting op het geconsolideerde resultaat over 19H1	6
Financiële positie en ratio's 19H1	7
Vooruitzichten	8
Verklaring ingevolge artikel 5:25d Wet op het financieel toezicht ('Wft')	8
Financieel halfjaarverslag 2019	
I Verkorte geconsolideerde balans	10
II Verkorte geconsolideerde winst- en verliesrekening en niet-gerealiseerde resultaten	11
III Verkort geconsolideerd kasstroomoverzicht	12
IV Verkort geconsolideerd overzicht van mutaties in het eigen vermogen	12
V Geselecteerde toelichtingen	13
VI Betaalde en voorgestelde dividenden	19
VII Gebeurtenissen na balansdatum	19
Overige gegevens	
Beoordelingsverklaring	20
Belangrijke data BinckBank N.V.	21
Over BinckBank N.V.	21

Kerncijfers (geconsolideerd)

(bedragen in € 000's)	19Q2	19Q1	ΔQ1	19H1	18H1	ΔH1
Klantgegevens						
Aantal transacties	2.434.383	2.591.124	-6%	5.025.507	4.989.346	1%
Geadmistreerd vermogen	27.725.845	27.019.470	3%	27.725.845	26.806.249	3%
Beheerd vermogen	982.905	958.965	2%	982.905	1.025.084	-4%
Financieel						
Totale inkomsten uit operationele activiteiten	31.805	32.768	-3%	64.573	75.918	-15%
Totale operationele lasten	27.545	28.084	-2%	55.629	57.146	-3%
Resultaat uit bedrijfsactiviteiten	4.260	4.684	-9%	8.944	18.772	-52%
Resultaat na belastingen	3.135	3.499	-10%	6.634	22.212	-70%
Nettowinst per aandeel (in €)	0,05	0,05		0,10	0,33	
Cost / income ratio	87%	86%		86%	75%	
Kapitaaltoereikendheid						
Totaal aanwezig vermogen	276.830	249.815	11%	276.830	253.188	9%
Kapitaalratio	35,7%	34,3%		35,7%	31,9%	
Leverageratio	6,3%	5,9%		6,3%	6,2%	

Highlights eerste halfjaar 2019

- De initiële aanmeldingsperiode waarin de aandeelhouders hun aandelen onder het Bod kunnen aanmelden is door Saxo Bank verlengd tot 31 juli 2019.
- Het proces om toezichtrechtelijke goedkeuringen te verkrijgen ligt op schema.
- De verwachte afronding van de transactie met Saxo Bank blijft, zoals eerder vermeld, in de eerste helft van Q3 2019.
- Nettoresultaat 19H1 € 6,6 miljoen (18H1: € 22,2 miljoen).
- Nettowinst per aandeel 19H1 € 0,10 (18H1: € 0,33). Het resultaat over 18H1 bevatte nog de winst op de verkoop van Think ETF Asset Management B.V. (€ 8,1 miljoen, € 0,12 per aandeel).
- Er zal geen interim-dividend over het eerste half jaar van 2019 worden uitgekeerd.
- Transactieaantallen 19H1 in lijn met 18H1 op 5,0 miljoen (+1%).
- Beheerd vermogen per eind 19H1 uitgekomen op € 1,0 miljard (18H1: € 1,0 miljard). Beheerd vermogen van de nieuwe proposities stijgt naar € 239 miljoen (18H1: € 142 miljoen). Omslagpunt naar netto-instroom bijna bereikt.

Bericht van de bestuursvoorzitter



Het afgelopen halfjaar stond vooral in het teken van het doorontwikkelen en commercialiseren van het bestaande aanbod van diensten en daarnaast van de voorbereidingen op de aangekondigde overname door Saxo Bank. Tijdens de algemene vergadering op 23 april hebben wij de genomen stappen en de overwegingen in het traject rond het bod van Saxo Bank duidelijk gepresenteerd.

De plannen om gezamenlijk met Saxo Bank onze strategie voort te kunnen zetten zijn positief ontvangen. Slechts enkele belanghebbenden vroegen naar extra duiding over de overname en het bod, maar in een goede dialoog denken wij te hebben aangetoond dat de bundeling van krachten een waardevolle stap is bij de verdere implementatie van onze strategie.

De initiële aanmeldingsperiode waarin de aandeelhouders hun aandelen onder het bod kunnen aanmelden is door Saxo Bank verlengd tot 31 juli 2019, omdat het proces om toezichtrechtelijke goedkeuringen te verkrijgen nog niet was afgerond. Het is nog steeds de verwachting dat de transactie met Saxo Bank in de eerste helft van Q3 2019 zal worden gefinaliseerd.

Het resultaat over het eerste halfjaar van 2019 was lager dan verwacht. Na een jaarbegin met volatielere markten namen het aantal transacties en daarmee de transactiegerelateerde commissie-inkomsten in de resterende maanden af. Onze inspanningen in de B2B-dienstverlening leverden een goede stijging op van het aantal klanten, het geadmistreerd vermogen en het aantal transacties. In Laten Beleggen zagen wij het afgelopen halfjaar een toename van het beheerd vermogen. De stijging kwam voort uit nieuw geld in de nieuwe proposities en werd ook geholpen door de koersstijgingen. Het omslagpunt waarop er netto-instroom is van beheerd vermogen komt steeds dichterbij.

Wij merken op dat de marktomstandigheden waarin BinckBank haar bedrijfsactiviteiten voert op dit moment zeer uitdagend zijn. Wisselende handelsvolumes (marktsentiment/volatiliteit), zeer lage en negatieve rentestanden en concurrentie (prijstdruk) zorgen voor druk op de netto-provisiebaten en netto-rentebaten. Ook het onder controle houden van de operationele kosten vormt een continue uitdaging. Om de concurrentie het hoofd te bieden moet schaalgrootte worden gerealiseerd om zo het netto-resultaat op langere termijn op een verantwoord niveau te houden.

Onze nieuwe initiatieven zijn in de markt niet onopgemerkt gebleven. BinckBank kreeg met de nieuwe Assurance Vie-propositie in 2019 twee prijzen toegekend. Ook BinckBank Italië ontving in 2019 een award voor beste digitale service bij de BFC FinTech Age Awards. De klanttevredenheid zien wij ook terug in stijgende cijfers (nu 7,6) waarop klanten de dienstverlening van BinckBank waarderen.

De komende maanden zullen vooral in het teken staan van het bod van Saxo Bank. Indien het bod gestand wordt gedaan, zullen onze klanten op termijn de voordelen van de samenwerking gaan ervaren. Voor de aandeelhouders vertrouw ik erop dat zij het bod van Saxo Bank als aantrekkelijk beschouwen en dat zij hun aandelen binnen de daarvoor gestelde termijnen zullen aanbieden. Tot slot wil ik al onze medewerkers bedanken voor hun inzet in het afgelopen halfjaar in onzekere omstandigheden.

Amsterdam, 22 juli 2019

BinckBank N.V.

Vincent Germyns, bestuursvoorzitter

Voortgang van bod van Saxo Bank op de aandelen van BinckBank

Op 12 maart 2019 heeft Saxo Bank een aanbevolen openbaar bod (het "Bod") uitgebracht voor het gehele geplaatste en uitstaande aandelenkapitaal van BinckBank (de "Aandelen") van € 6,35 in contanten per aandeel (cum dividend) (de "Biedprijs"). De Biedprijs waardeert 100% van de Aandelen van BinckBank op € 424 miljoen.

De aanmeldingsperiode voor aandeelhouders om hun aandelen onder het Bod aan te melden is door Saxo Bank verlengd tot 31 juli 2019. De verlenging geeft ruimte om het proces om de benodigde toezichtrechtelijke goedkeuringen te verkrijgen af te ronden. Het gestand doen van het Bod is onderhevig aan de vervulling van de, in het biedingsbericht uiteengezette voorwaarden. Eén van de voorwaarden voor gestanddoening is dat minimaal 80% van de Aandelen is aangemeld onder het Bod, nu de aandeelhouders van BinckBank tijdens de algemene vergadering van aandeelhouders op 23 april 2019 het besluit inzake de fusie na de uiterste dag van aanmelding hebben aangenomen. Hierbij geldt bijkomend, dat Saxo Bank eenzijdig de minimale aanmeldingsdrempel van het Bod mag verlagen tot 67% van de Aandelen. BinckBank en Saxo Bank verwachten nog steeds aan alle voorwaarden te voldoen of, voor zover van toepassing, daarvan afstand te doen, op of voor het einde van de verlengde aanmeldingsperiode. De transactie zal naar verwachting in de eerste helft van Q3 2019 worden afgerond.

Overige ontwikkelingen in het eerste halfjaar van 2019

De transactieaantallen over 19H1 bleven in lijn met de vergelijkbare periode vorig jaar op 5,0 miljoen (18H1: 5,0 miljoen). Het beheerd vermogen is eind 19H1 uitgekomen op € 1,0 miljard (18H1: € 1,0 miljard), waarbij de nieuwe 'Laten Beleggen'-proposities door netto-instroom en positief rendement naar € 239 miljoen beheerd vermogen groeiden (18H1: € 142 miljoen).

De netto-provisiebatens die werden behaald op de 'execution-only' dienstverlening stonden echter onder druk. De marktomstandigheden waarin BinckBank haar bedrijfsactiviteiten voert zijn op dit moment zeer uitdagend. Dalende handelsvolumes (marktsentiment/volatiliteit) en concurrentie (prijstdruk) zorgen voor druk op de netto-provisiebatens. Niet alleen op het Trading segment (online brokerage) is er forse concurrentie, maar ook op het Investing segment (online vermogensbeheer) zijn diverse spelers actief en is het aanbod van concurrerende diensten aanzienlijk. De opkomst van online brokers met een 'zero fee' commissiemodel, die gebruik maken van andere verdienmodellen onder de niet-Nederlandse wet- en regelgeving, vormt een stevige bedreiging voor de inkomsten uit het Trading segment van BinckBank. Daarnaast resulteren aanpassingen door toezichthouders van maximale hefboomen op leveraged producten, zoals de turbo's, in een minder groot aanbod en een drukkend effect op de verdiensten uit de turbo's.

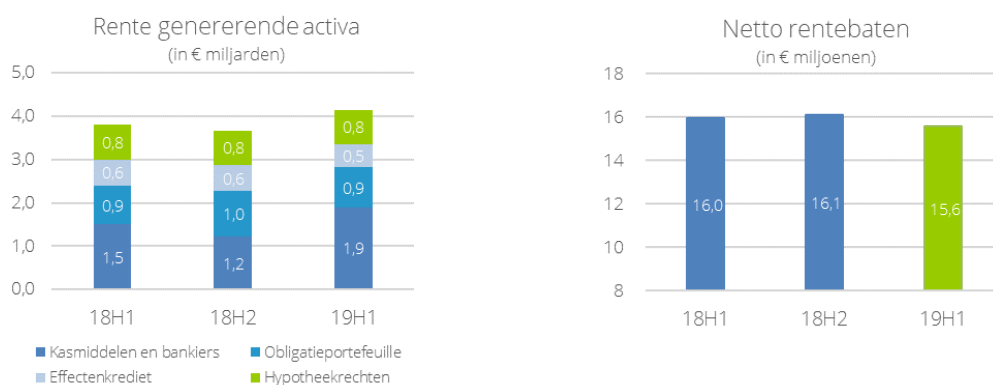
De operationele structuur van BinckBank kent een hoge vaste kostenbasis. Onderhoudsprojecten en bouw van nieuwe (product)functionaliteiten vragen veel ICT-capaciteit. De technologische ontwikkelingen in de sector gaan snel waardoor BinckBank voortdurend moet blijven investeren in haar (ICT-)infrastructuur. Toenemende complexiteit van wet- en regelgeving (MiFID 2, AML, KYC, FATCA, etc.) zorgt ook voor steeds verder oplopende operationele lasten. Met de hoge vaste kostenbasis is het moeilijk om te concurreren met andere marktpartijen die een andere, niet bancaire, operationele inrichting hebben.

Om deze bedreigingen het hoofd te bieden is het noodzakelijk om schaalgrootte te realiseren om de opbrengsten en kosten op langere termijn op een verantwoord niveau te houden. Wanneer voldoende schaalgrootte behaald wordt, kan BinckBank met haar merk en met de erkende kwaliteit van de dienstverlening de concurrentieslag goed aangaan. Zo heeft BinckBank met haar Assurance Vie-product in Frankrijk in 2019 de Top d'Or gewonnen in de categorieën Meilleur Nouveau Contract d' Assurance Vie en ligne en Prix de la rédaction en daarnaast een prijs voor beste nieuw contract in de uitreiking van de Oscars voor Assurance Vie door het magazine Gestion de Fortune. Ook BinckBank Italië heeft een award gewonnen voor de beste digitale service bij de BFC FinTech Age Awards, georganiseerd door Blue Financial Communication voor bedrijven in de FinTech sector. Daarnaast is BinckBank in de media goed zichtbaar als sponsor van diverse wielerevenementen als de E3 BinckBank Classic en de aankomende BinckBank tour.

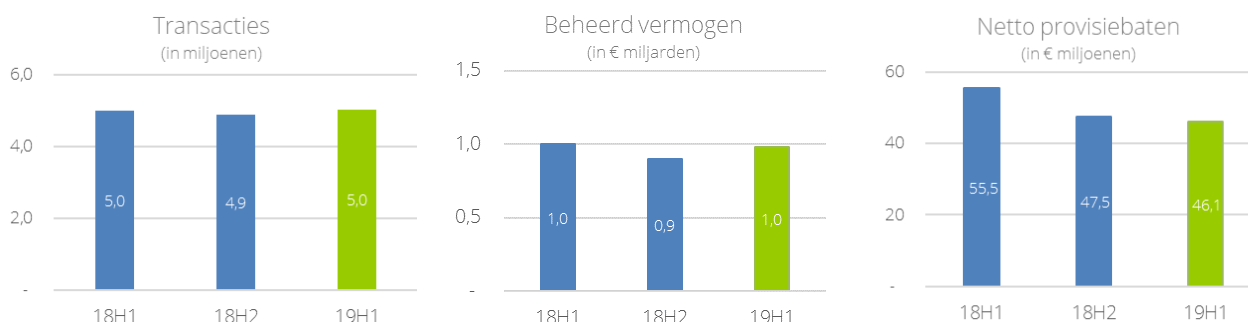
Toelichting op het geconsolideerde resultaat over 19H1

Het geconsolideerde nettoresultaat over 19H1 bedroeg € 6,6 miljoen, uitkomend op een nettowinst per aandeel van € 0,10. Het nettoresultaat lag hiermee lager dan het resultaat over dezelfde periode voorgaand jaar (18H1: € 22,2 miljoen, € 0,33 per aandeel). Echter in 18H1 was onder andere het resultaat uit de verkoop van Think ETF Asset Management ten bedrage van € 8,1 miljoen (€ 0,12 per aandeel) verantwoord.

De netto-rentebaten daalden met 2% ten opzichte van het eerste halfjaar van 2018 en kwamen uit op € 15,6 miljoen (18H1: € 16,0 miljoen). Het gemiddelde uitstaande saldo van effectenkrediet was over 19H1 lager en resulteerde in een daling van de renteopbrengsten. In 19H1 leverde de centrale treasury-activiteiten gemiddeld een hoger rendement op, vooral door de USD-obligaties. Daarentegen namen de rentelasten toe door de negatieve rente op een hoger gemiddelde aan de uitgezette gelden en werd door de stijging van de USD-rente weer rentevergoedingen op de klantgelden betaald.

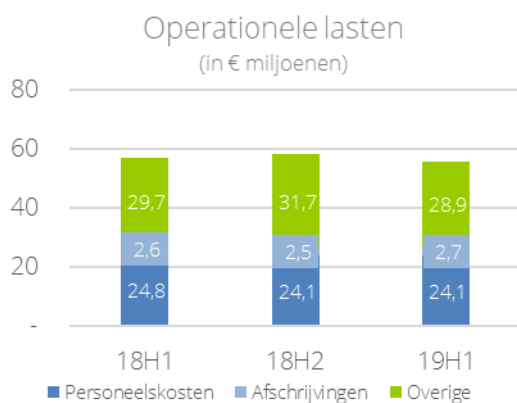


De netto-provisiebaten daalden per saldo met 17% tot € 46,1 miljoen in vergelijking met 18H1 (18H1: € 55,5 miljoen). De transactieaantallen bleven in 19H1 in lijn 18H1 op 5,0 miljoen. Door het nieuwe prijsplan met een service fee en provisievrije transacties in Binck turbo's daalde de gemiddelde opbrengst per transactie naar € 9,33 (18H1: € 11,11). De in het nieuwe prijsplan geïntroduceerde servicevergoeding compenseerde deze daling van de transactiegerelateerde vergoedingen slechts voor een deel. De provisiebaten uit vermogensbeheer kwamen lager uit dan over 18H1 door een lager gemiddeld beheerd vermogen en een andere prijszetting van de nieuwe Laten Beleggenproposities. Daarnaast bevatte 18H1 nog netto-provisiebaten uit BPO-dienstverlening en vermogensbeheervergoedingen voor Think ETF Asset Management (18H1: € 2,6 miljoen).



Het resultaat uit financiële instrumenten, waaronder de Binck turbo's en hedge-accountingresultaten zijn opgenomen, daalde met 35% tot € 2,5 miljoen (18H1: € 3,9 miljoen).

Ten opzichte van 18H1 daalden de totale operationele lasten in 19H1 met 3% van € 57,1 miljoen tot € 55,6 miljoen. De personeelskosten daalden met 3% tot € 24,1 miljoen (18H1: € 24,8 miljoen). De afschrijvingen bleven in lijn met 18H1 en stegen licht van € 2,6 miljoen naar € 2,7 miljoen. De overige operationele lasten daalden in 19H1 ten opzichte van 18H1 met 3% van € 29,7 miljoen naar € 28,9 miljoen. De afname is onder meer met het gevolg van lagere marketinguitgaven en mutaties in de voorzieningen. Daarentegen namen in het eerste halfjaar van 2019 de kosten toe voor onder andere aanvullende werkzaamheden en ondersteuning bij de huidige ontwikkelingen en aanvullende kosten voor projecten gerelateerd aan het implementeren van de wet- en regelgeving en het wegwerken van IT-legacy.



De belastinglast over 19H1 bedraagt € 2,3 miljoen, wat leidt tot een effectieve belastingdruk van 25,8%. De belastingdruk ligt in lijn met het nominale belastingtarief.

Financiële positie en ratio's

BinckBank beschikt over een solide vermogens- en liquiditeitspositie. Het totaal eigen vermogen van BinckBank bedroeg € 410,2 miljoen (18FY: € 403,4 miljoen; 18H1: € 398,7 miljoen). Ten opzichte van 31 december 2018 steeg het Tier 1-kernkapitaal met € 27,8 miljoen naar € 276,8 miljoen.

Per 30 juni 2019 is de kapitaalratio ten opzichte van eind 2018 gestegen en uitgekomen op 35,7% (18FY: 31,8%; 18H1: 31,9%). De leverageratio kwam uit op 6,3% (18FY: 6,3%; 18H1: 6,2%). Ten opzichte van de stand per 31 december 2018 is het totaal van risicogewogen posten gedaald van € 783,1 miljoen naar € 774,5 miljoen, door lagere kapitaalseisen als gevolg van aanpassingen in de beleggingsportefeuille en lagere kapitaalseisen uit operationeel risico.

(bedragen in € 000's)	30 juni 2019	31 december 2018
Totaal eigen vermogen	410.191	403.384
Af: goodwill	(153.865)	(153.865)
Bij: uitgestelde belastingverplichtingen geassocieerd met goodwill	29.910	29.798
Af: overige immateriële vaste activa	(2.764)	(3.349)
Af: reële waarde-aanpassing	(8)	(2)
Af: minderheidsbelangen	-	-
Af: uitgestelde belastingvorderingen	-	(468)
Af: onverdeelde resultaten aangepast voor dividenden	-	(26.500)
Af: onverdeelde resultaten gecorrigeerd voor het normale dividendbeleid	(6.634)	-
Tier 1 - Kernkapitaal (CET1) (A)	276.830	248.998
Totaal risicogewogen posten - Pilaar I (B)	774.503	783.077
Kapitaalratio (=A/B)	35,7%	31,8%
Ongewogen activa (balanstotaal)	4.521.465	4.070.993
Prudentiële aanpassingen	(108.478)	(123.898)
Risico maatstaf conform de CRR (C)	4.412.987	3.947.095
Leverageratio (=A/C)	6,3%	6,3%

Vooruitzichten

Bod Saxo Bank

Het tweede halfjaar van 2019 zal met name in het teken staan van de ontwikkelingen rond het bod van Saxo Bank op de aandelen van BinckBank en een eventuele integratie van de activiteiten van beide bedrijven.

Financiële toekomstverwachting 2019

Voor de lopende operationele activiteiten is het resultaat van BinckBank sterk afhankelijk van de activiteit van haar klanten op de beurs. Naast de volatiliteit en de richting van de beurs zijn ook de rentestanden op de geld- en kapitaalmarkten sterk bepalende factoren voor de financiële resultaten. Al deze factoren laten zich op dit moment niet voorspellen en om die reden geeft BinckBank geen concrete toekomstverwachting voor het tweede halfjaar van 2019 af.

Verklaring ingevolge artikel 5:25d Wet op het financieel toezicht ('Wft')

Hierbij verklaart het bestuur dat, voor zover het bestuur bekend:

1. het halfjaarverslag 2019, dat is opgenomen op pagina 2 tot en met 8 een getrouw overzicht geeft omtrent de toestand op de balansdatum, de gang van zaken gedurende het halve boekjaar van BinckBank N.V. en van de met haar verbonden ondernemingen waarvan de gegevens in haar financieel halfjaarverslag zijn opgenomen en de verwachte gang van zaken, waarbij, voor zover gewichtige belangen zich hiertegen niet verzetten, in het bijzonder aandacht wordt besteed aan de omstandigheden waarvan de ontwikkeling van de omzet en van de rentabiliteit afhankelijk is; en
2. het financieel halfjaarverslag 2019, dat is opgenomen op pagina 9 tot en met 19, een getrouw beeld geeft van de activa, de passiva, de financiële positie en het resultaat van BinckBank N.V. en de gezamenlijke in de consolidatie opgenomen ondernemingen.

Amsterdam, 22 juli 2019

Vincent Germyns (bestuursvoorzitter)
Evert-Jan Kooistra (bestuurslid en CFRO)
Steven Clausing (bestuurslid en COO)

Financieel halfjaarverslag 2019

I. Verkorte geconsolideerde balans

(bedragen in € 000's)	30 juni 2019	31 december 2018
ACTIVA		
Kasmiddelen	1.774.734	1.096.838
Bankiers	128.654	134.675
Derivaten	37.847	24.277
Financiële activa tegen reële waarde via de winst- en verliesrekening	17.700	13.721
Beleggingen tegen geamortiseerde kostprijs	913.058	1.033.590
Leningen en vorderingen	1.337.551	1.409.649
Immateriële activa	156.629	157.214
Onroerende zaken en bedrijfsmiddelen	34.628	32.006
Vennootschapsbelasting	13.372	16.622
Uitgestelde belastingvorderingen	-	468
Overige activa	93.246	138.526
Overlopende activa	14.046	13.407
Totaal activa	4.521.465	4.070.993
PASSIVA		
Bankiers	1.142	5.274
Derivaten	46.000	26.759
Financiële passiva tegen reële waarde via de winst- en verliesrekening	320	161
Toevertrouwde middelen	3.977.816	3.562.200
Vorzieningen	1.899	3.394
Vennootschapsbelasting	35	12
Uitgestelde belastingverplichtingen	30.513	29.996
Overige passiva	45.447	28.040
Overlopende passiva	8.102	11.773
Totaal verplichtingen	4.111.274	3.667.609
Totaal eigen vermogen	410.191	403.384
Totaal passiva	4.521.465	4.070.993

II. Verkorte geconsolideerde winst- en verliesrekening en niet-gerealiseerde resultaten

(bedragen in € 000's)	19Q2	18Q2	19H1	18H1
BATEN				
Rentebaten	10.297	10.167	20.702	20.049
Rentelasten	(2.734)	(2.138)	(5.092)	(4.090)
Netto-rentebaten	7.563	8.029	15.610	15.959
Provisiebaten	26.610	30.362	54.086	64.171
Provisielasten	(3.989)	(4.160)	(8.014)	(8.679)
Netto-provisiebaten	22.621	26.202	46.072	55.492
Resultaat uit financiële instrumenten	1.351	1.867	2.547	3.928
Kredietverliezen op financiële activa	187	(71)	258	(201)
Overige baten	83	296	86	740
Totale inkomsten uit operationele activiteiten	31.805	36.323	64.573	75.918
LASTEN				
Personeelskosten	11.949	12.163	24.052	24.829
Afschrijvingen	1.335	1.314	2.700	2.622
Overige operationele lasten	14.261	15.453	28.877	29.695
Totale operationele lasten	27.545	28.930	55.629	57.146
Resultaat uit bedrijfsactiviteiten	4.260	7.393	8.944	18.772
Resultaat uit geassocieerde deelnemingen	-	8.112	-	8.112
Resultaat voor belastingen	4.260	15.505	8.944	26.884
Belastingen	(1.125)	(1.809)	(2.310)	(4.672)
Netto-resultaat	3.135	13.696	6.634	22.212
Totaal gerealiseerde en niet-gerealiseerde resultaten*, na belasting	3.135	13.696	6.634	22.212
<i>Resultaat toe te schrijven aan:</i>				
Aandeelhouders van BinckBank N.V.	3.135	13.513	6.634	21.913
Aandeelhouders minderheidsbelangen	-	183	-	299
Netto-resultaat	3.135	13.696	6.634	22.212
Gewone en verwaterde winst per aandeel	0,05	0,20	0,10	0,33

* BinckBank heeft geen niet-gerealiseerde resultaten die al dan niet bij realisatie via de winst- en verliesrekening worden verwerkt

III. Verkort geconsolideerd kasstroomoverzicht

(bedragen in € 000's)	19H1	18H1
Netto kasstroom uit bedrijfsactiviteiten	676.692	413.002
Netto kasstroom uit investeringsactiviteiten	(4.737)	6.415
Netto kasstroom uit financieringsactiviteiten	-	(16.588)
Netto kasstroom	671.955	402.829
Geldmiddelen en kasequivalenten begin periode	1.231.957	1.137.641
Netto kasstroom	671.955	402.829
Effect van valutakoersverschillen op gehouden geldmiddelen	139	880
Geldmiddelen en kasequivalenten einde periode	1.904.051	1.541.350
<i>De geldmiddelen en kasequivalenten zoals gepresenteerd in het geconsolideerd kasstroomoverzicht zijn in de balans ondergebracht onder de volgende rubrieken voor de hierna vermelde bedragen:</i>		
Kasmiddelen	1.774.734	1.410.623
Bankiers	128.654	130.141
Bankiers - niet kasequivalenten	663	586
Totaal kasequivalenten	1.904.051	1.541.350

IV. Verkort geconsolideerd overzicht van mutaties in het eigen vermogen

(bedragen in € 000's)	Geplaatst aandelen kapitaal	Agio- reserve	Ingekochte eigen aandelen	Reserve reële waarde	Ingehouden winsten	Minder- heids belangen	Totaal eigen vermogen
1 januari 2019	6.750	343.565	(4.081)	-	57.150	-	403.384
Netto-resultaat boekjaar	-	-	-	-	6.634	-	6.634
Totaal resultaat	-	-	-	-	6.634	-	6.634
Toegekende rechten op aandelen	-	-	-	-	173	-	173
Uitgifte aandelen aan bestuur en medewerkers	-	-	226	-	(226)	-	-
30 juni 2019	6.750	343.565	(3.855)	-	63.731	-	410.191
(bedragen in € 000's)	Geplaatst aandelen kapitaal	Agio- reserve	Ingekochte eigen aandelen	Reserve reële waarde	Ingehouden winsten	Minder- heids belangen	Totaal eigen vermogen
31 december 2017	6.750	343.565	(4.282)	492	47.431	933	394.889
Aanpassing volgend uit IFRS 9	-	-	-	(492)	(1.440)	-	(1.932)
1 januari 2018	6.750	343.565	(4.282)	-	45.991	933	392.957
Netto-resultaat boekjaar	-	-	-	-	21.913	299	22.212
Totaal resultaat	-	-	-	-	21.913	299	22.212
Uitkering slotdividend 2017	-	-	-	-	(15.356)	-	(15.356)
Toegekende rechten op aandelen	-	-	-	-	102	-	102
Uitgifte aandelen aan bestuur en medewerkers	-	-	201	-	(201)	-	-
Kapitaalstorting door minderheidsbelangen	-	-	-	-	-	(1.232)	(1.232)
30 juni 2018	6.750	343.565	(4.081)	-	52.449	-	398.683

V. Geselecteerde toelichtingen

1. Algemene informatie

BinckBank N.V. is een online bank voor beleggers en spaarders, gevestigd en actief in Nederland, met een beursnotering aan Euronext Amsterdam (SmallCap (AScX)). BinckBank N.V. is statutair gevestigd aan de Barbara Strozilaan 310, 1083 HN te Amsterdam, en is geregistreerd bij de Kamer van Koophandel onder nummer 33162223. Daarnaast zijn er lokale activiteiten in België, Frankrijk en Italië, en een vertegenwoordiging in Spanje. BinckBank N.V. biedt diensten aan op het gebied van zelf beleggen, laten beleggen en sparen, en richt zich met haar dienstverlening op particulieren, vennootschappen/rechtspersonen en zelfstandig vermogensbeheerders. De dienstverlening van BinckBank N.V. kenmerkt zich door een platform waarmee gebruikers toegang krijgen tot belangrijke financiële markten, professionele handelsfaciliteiten en analysetools. Hierna zal de naam 'BinckBank' worden gebruikt ter aanduiding van BinckBank N.V. en haar dochterondernemingen.

De verkorte geconsolideerde cijfers voor het halfjaar eindigend op 30 juni 2019 zijn opgesteld door het bestuur van BinckBank en goedgekeurd voor publicatie ingevolge het besluit van het bestuur en de raad van commissarissen van 22 juli 2019.

2. Grondslagen voor financiële verslaglegging

PRESENTATIE VAN DE HALFJAARCIJFERS EN GRONDSLAG VOOR DE WAARDERING

BinckBank past de International Financial Reporting Standards toe zoals bekrachtigd door de Europese Unie, 'IFRS-EU'. De verkorte geconsolideerde jaarcijfers luiden in euro's en alle bedragen zijn afgerond naar duizendtallen (€ '000), tenzij anders is vermeld. Deze rapportage bevat niet alle informatie die is vereist voor een volledige jaarrekening en dient daarom in combinatie met de geconsolideerde jaarrekening 2018 te worden gelezen. De geconsolideerde jaarrekening 2018 van BinckBank is beschikbaar via www.binck.com of op aanvraag via de afdeling Investor Relations op +31 (0)20 522 0378.

Sinds de invoering van de standaard IFRS 9 – Financiële instrumenten per 1 januari 2018 is het overzicht van gerealiseerde en niet-gerealiseerde resultaten voor BinckBank nihil. Als gevolg daarvan is gekozen om het overzicht van gerealiseerde en niet-gerealiseerde resultaten en de verkorte geconsolideerde winst- en verliesrekening in een overzicht te presenteren, in overeenstemming met IAS 1.10.

EFFECT VAN NIEUWE, GEWIJZIGDE EN VERBETERDE STANDAARDEN

In het huidige jaar heeft BinckBank de nieuwe of gewijzigde IFRS-standaarden en IFRIC-interpretaties toegepast die van kracht zijn voor boekjaren beginnende op of na 1 januari 2019. Nieuwe of gewijzigde standaarden worden effectief op de datum zoals vermeld door IFRS en na bekrachtiging door de EU, waarbij eerdere toepassing soms wordt toegestaan. De nieuwe standaarden en aanpassingen in standaarden die het huidige boekjaar zijn ingegaan, zijn verwerkt in de bestaande verslaggevingsgrondslagen. Een uiteenzetting van de toepassing van nieuwe standaarden die invloed hebben op de balansposten, het financiële resultaat of het vermogen van BinckBank is hieronder opgenomen.

IFRS 16 Leases

BinckBank past per 1 januari 2019 de standard IFRS 16 – Leases toe. Deze nieuwe standaard beschrijft de verwerking van zowel financiële als operationele leasecontracten. Onder de nieuwe standaard dient voor beide vormen een activum op de balans te worden opgenomen. Daarnaast dient, als de betalingen over meerdere periodes gaan, een financiële verplichting te worden opgenomen. BinckBank heeft diverse lease-contracten voor haar operationele processen, huur van panden en leaseauto's. Daarnaast heeft BinckBank de erfpacht op de grond afgekocht voor een periode tot aan 15 april 2056. De vooruitbetaling is reeds opgenomen in de waardering van de onroerende zaken en derhalve is de impact van de toepassing van IFRS 16 hierop nihil.

Als gevolg van de toepassing van IFRS 16 is het balanstotaal per 1 januari 2019 toegenomen met de waardering van de activa in gebruik tegenover de leaseverplichting van deze contracten.

Voor de initiële verwerking van IFRS 16 heeft BinckBank de volgende keuzes gemaakt ten behoeve van de transitie:

- IFRS 16 is retrospectief toegepast waarbij het cumulatieve effect van toepassing van de standaard op 1 januari 2019 is verantwoord en waarbij de vergelijkende cijfers niet zijn aangepast.
- de verdisconteerde waarde van de leaseverplichting is bepaald op basis van de marginale rentevoet op het moment van de transitie. Voor eenduidige portefeuilles van activa in gebruik wordt eenzelfde marginale rentevoet gehanteerd.
- In de transitie wordt de waarde van het leaseactief gelijk gesteld aan de contant gemaakte waarde van de toekomstige leaseverplichting. Hiermee ontstaat geen financiële impact op de openingsbalans van het eigen vermogen.
- Leases met een looptijd van korter dan één jaar en leaseactiva met een lage waarde worden niet geactiveerd maar als huurlast verwerkt in het resultaat.

Als gevolg van de toepassing van IFRS 16 is de geconsolideerde balans per 1 januari 2019 toegenomen met een bedrag van € 4,1 miljoen. De invloed van de transitie naar IFRS 16 op de hoogte van het vermogen is nihil en het vergelijkende resultaat is niet aangepast door de gemaakte transitiekeuzes zoals hiervoor weergegeven. Wel zullen door de toepassing van IFRS 16 vanaf 2019 de lasten uit leases onder IFRS 16 verantwoord worden als interestlast en afschrijvingslast, waar deze voorheen als bedrag in de overige operationele lasten werden gepresenteerd.

Het effect van de toepassing van IFRS 16 – Leases op de openingsbalans van BinckBank per 1 januari 2019 is in de volgende tabel weergegeven:

	31 december 2018	1 januari 2019	
	Eindbalans	Initiële toepassing IFRS 16 Leases	Openingsbalans IFRS 16 toepassing
<i>(bedragen in € 000's)</i>			
ACTIVA			
Onroerende zaken en bedrijfsmiddelen	32.006	4.075	36.081
PASSIVA			
Overige passiva	28.040	4.075	32.115

Overige nieuwe en aanpassingen in standaarden die nog niet effectief of bekrachtigd zijn

De overige nieuwe en aangepaste standaarden die nog niet effectief zijn, hebben naar verwachting geen of niet-significante invloed op de balans, het resultaat of het vermogen van BinckBank en zijn derhalve niet nader toegelicht.

3. Geselecteerde toelichtingen op de verkorte geconsolideerde cijfers

BELEGGINGEN TEGEN GEAMORTISEERDE KOSTPRIJS

Per 30 juni 2019 bedraagt de beleggingsportefeuille, die is geclassificeerd onder de post Beleggingen tegen geamortiseerde kostprijs, € 913 miljoen (31 december 2018: € 1.034 miljoen). Het gemiddelde rendement op de beleggingsportefeuille per 30 juni is 0,59% (18H1: 0,44%).

LENINGEN EN VORDERINGEN

Onder de leningen en vorderingen is per 30 juni 2019 een bedrag van € 549 miljoen aan effectenkredieten (31 december 2018: € 605 miljoen) en een bedrag van € 788,6 miljoen aan hypotheekrechten (31 december 2018: € 805 miljoen) verantwoord.

IMMATERIËLE ACTIVA

De immateriële activa komen voort uit de goodwill gerelateerd aan de acquisitie van Alex Beleggersbank en uit de immateriële activa en goodwill gerelateerd aan de acquisities van Fundcoach en Pritle.

Het bedrag aan goodwill van € 154 miljoen is toegerekend aan de kasstroomgenererende eenheid Retail Nederland. In 2018 is een goodwill impairmenttest uitgevoerd, waarbij de reële waarde van de kasstroomgenererende eenheid, gebaseerd op het bod van Saxo Bank boven de boekwaarde van de kasstroomgenererende eenheid lag en was er geen indicatie van een bijzondere waardevermindering. In de periode eindigend op 30 juni 2019 zijn er geen omstandigheden geweest die deze beoordeling hebben veranderd of tot een tussentijdse nieuwe test leiden.

OVERIGE ACTIVA EN OVERIGE PASSIVA

De overige activa en overige passiva bevatten vooral significante posten die gerelateerd zijn aan de af te wikkelen transacties van klanten. Deze posten zijn daarmee afhankelijk van de klanttransactievolumes rond het einde van de periode en kunnen daarom fluctueren.

VOORZIENINGEN

BinckBank is betrokken bij geschillen met contractpartijen en klanten. Sommige van deze geschillen leiden tot juridische procedures. BinckBank beoordeelt de casussen individueel en neemt een voorziening op als er een redelijke kans is op een verwachte uitstroom van middelen voor de financiële afwikkeling van de casus. Bij lopende zaken geeft BinckBank geen nadere toelichting.

BELASTINGEN

Belastingen worden berekend op basis van de inschatting van het gemiddelde belastingtarief voor het gehele jaar. In het verwachte gemiddelde belastingtarief wordt rekening gehouden met fiscale faciliteiten. Het effectieve belastingtarief van 25,8% (2018: 1,1%) is over 2019 lijn met het nominale belastingtarief.

REËLE WAARDE VAN FINANCIËLE INSTRUMENTEN

Voor de bepaling van de reële waarde van de financiële instrumenten wordt verwezen naar de geconsolideerde jaarrekening. In de periode eindigend op 30 juni 2019 hebben zich geen wijzigingen in de bepaling van de reële waarde voorgedaan. Ook zijn er in deze periode geen financiële activa gereclassificeerd tussen de verschillende waarderingsniveaus. De waarderingsniveaus van de financiële instrumenten gewaardeerd tegen reële waarde zijn als volgt:

(bedragen in € 000's)	30 juni 2019			
	Niveau 1	Niveau 2	Niveau 3	Totaal
Derivaten	37.780	67	-	37.847
Financiële activa tegen reële waarde via de winst- en verliesrekening	17.700	-	-	17.700
Totaal activa	55.480	67	-	55.547
Derivaten	37.812	8.188	-	46.000
Financiële passiva tegen reële waarde via de winst- en verliesrekening	320	-	-	320
Totaal passiva	38.132	8.188	-	46.320

(bedragen in € 000's)	31 december 2018			
	Niveau 1	Niveau 2	Niveau 3	Totaal
Derivaten	24.229	48	-	24.277
Financiële activa tegen reële waarde via de winst- en verliesrekening	13.721	-	-	13.721
Totaal activa	37.950	48	-	37.998
Derivaten	24.266	2.493	-	26.759
Financiële passiva tegen reële waarde via de winst- en verliesrekening	161	-	-	161
Totaal passiva	24.427	2.493	-	26.920

VOORZIENINGEN VOOR VERWACHTE KREDIETVERLIEZEN OP FINANCIËLE ACTIVA TEGEN GEAMORTISEERDE KOSTPRIJS

De voorzieningen voor de verwachte kredietverliezen voor financiële instrumenten gewaardeerd tegen geamortiseerde kostprijs per 30 juni 2019 en per 31 december 2018 zijn als volgt:

(bedragen in € 000's)	30 juni 2019					
	Fase 1	Fase 2	Fase 3	Brutowaarde	Voorziening (ECL)	Boekwaarde
Kasmiddelen	1.774.914	-	-	1.774.914	(180)	1.774.734
Bankiers	128.719	-	-	128.719	(65)	128.654
Beleggingen tegen geamortiseerde kostprijs	913.210	-	-	913.210	(152)	913.058
Leningen en vorderingen	1.338.165	224	1.227	1.339.616	(2.065)	1.337.551
Totaal	4.155.008	224	1.227	4.156.459	(2.462)	4.153.997
Voorzieningen (ECL)	(1.607)	(9)	(846)	(2.462)		
Boekwaarde 30 juni 2019	4.153.401	215	381	4.153.997		

(bedragen in € 000's)	31 december 2018					
	Fase 1	Fase 2	Fase 3	Brutowaarde	Voorziening (ECL)	Boekwaarde
Kasmiddelen	1.097.008	-	-	1.097.008	(170)	1.096.838
Bankiers	134.789	-	-	134.789	(114)	134.675
Beleggingen tegen geamortiseerde kostprijs	1.033.817	-	-	1.033.817	(227)	1.033.590
Leningen en vorderingen	1.410.394	223	1.247	1.411.864	(2.215)	1.409.649
Totaal	3.676.008	223	1.247	3.677.478	(2.726)	3.674.752
Voorzieningen (ECL)	(1.959)	(11)	(756)	(2.726)		
Boekwaarde 31 december 2018	3.674.049	212	491	3.674.752		

Er hebben zich in het halfjaar van 31 december 2018 tot en met 30 juni 2019 geen significante mutaties in de verschillende fases voorgedaan.

NIET UIT DE VERKORTE GECONSOLIDEERDE BALANS BLIJKENDE ACTIVA EN VERPLICHTINGEN

De onderstaande niet uit de balans blijken activa en verplichtingen zijn lopende zaken die na verloop van tijd kunnen afwijken van de situatie zoals beschreven in de jaarrekening over het boekjaar 2018, en daar verder toegelicht zijn. Voor de overige in de jaarrekening 2018 vermelde niet uit de balans blijken activa en verplichtingen zijn geen nadere bijzonderheden te vermelden.

Bod Saxo Bank

Op 12 maart 2019 heeft Saxo Bank een openbaar bod in contanten gedaan voor alle uitgegeven en uitstaande aandelen van BinckBank. Het bod is € 6,35 (cum dividend) in contanten per geplaatst en uitstaand gewoon aandeel en prioriteitsaandeel in BinckBank. Ten behoeve van het aan dit bod gerelateerde fusieprotocol heeft BinckBank externe adviseurs ingehuurd. In de overeenkomsten met Saxo Bank en de externe adviseurs zijn bepaalde voorwaarden gesteld die in geval van het al dan niet slagen van de transactie financiële consequenties voor BinckBank kunnen hebben.

In het fusieprotocol met Saxo Bank is een beëindigingsvergoeding overeengekomen. Als het fusieprotocol wordt beëindigd door Saxo Bank omdat het bestuur en/of de raad van commissarissen van BinckBank hun aanbeveling met betrekking tot het bod van Saxo Bank hebben ingetrokken of negatief hebben bijgesteld, of indien het fusieprotocol wordt beëindigd door BinckBank omdat een superieur concurrerend bod is aangekondigd of uitgebracht, zal BinckBank een beëindigingsvergoeding van € 4,3 miljoen verschuldigd zijn aan Saxo Bank. Als het fusieprotocol wordt beëindigd omdat Saxo Bank niet aan de voorwaarden van het fusieprotocol voldoet waaronder de voorwaarde dat de toezichtrechtelijke goedkeuringen niet uiterlijk 1 april 2020 zijn verkregen, zal Saxo Bank een beëindigingsvergoeding van € 4,3 miljoen verschuldigd zijn aan BinckBank.

In het kader van het bod van Saxo Bank verwacht BinckBank additionele kosten te moeten maken door het inschakelen van externe adviseurs. In de overeenkomsten met deze externe adviseurs zijn vergoedingen overeengekomen die in sommige gevallen voorwaardelijk zijn aan de gestanddoening van het bod. Mocht het bod inderdaad gestand worden gedaan, verwacht BinckBank tot aan de afronding van de transactie, welke in de eerste helft van Q3 2019 wordt verwacht, een bedrag tussen de € 2,0 en € 2,5 miljoen aan kosten te moeten maken.

Daarnaast is aan geselecteerde personeelsleden een retentiepakket aangeboden om hun motivatie en betrokkenheid en ook de bestendige voortzetting van de onderneming na het effectueren van de transactie te verzekeren, voor zover van toepassing onder voorbehoud van goedkeuring door DNB en de ondernemingsraad en gestanddoening van de transactie. De uitgangspunten van het retentiepakket zijn tussen Saxo Bank, BinckBank en de ondernemingsraad van BinckBank afgestemd. De voorwaardelijke verplichtingen voortvloeiende uit het retentiepakket die BinckBank jegens het personeel is aangegaan over de periode van het ingaan van het pakket tot aan dit halfjaarverslag zullen naar verwachting tussen de € 0,4 en € 0,5 miljoen bedragen.

Bij gestanddoening van het bod en na afwikkeling van de transactie zal de uitwerking van de overname en de daarbij behorende integratie van processen mogelijk tot afvloeiing van personeel van BinckBank kunnen leiden. Vanaf de afwikkeling zal ten minste drie jaar een sociaal plan gelden voor werknemers die een arbeidsovereenkomst hadden met BinckBank ten tijde van de aankondiging, en die te maken krijgen met verval van de functie of geconfronteerd worden met een ingrijpende verandering in hun functie ten gevolge van veranderingen in de organisatie die voortvloeien uit (de voorbereiding van) de integratie van de BinckBank-organisatie in de Saxo Bank groep. De uitgangspunten van het sociaal plan zijn tussen Saxo Bank, BinckBank en de ondernemingsraad van BinckBank afgestemd en onder voorbehoud van goedkeuring door DNB en doorgang van de transactie. De voorwaardelijke verplichtingen voortvloeiende uit het bovenstaande die BinckBank jegens het personeel in het sociaal plan is aangegaan, zijn op dit moment onvoldoende betrouwbaar in te schatten, maar zullen naar verwachting materiële negatieve invloed hebben op de financiële resultaten van BinckBank.

Juridische procedures

BinckBank is betrokken bij diverse rechtszaken. Hoewel het niet mogelijk is de uitkomst van lopende of dreigende juridische procedures te voorspellen, is het bestuur van mening - op grond van informatie die thans beschikbaar is en

na raadpleging van juridisch adviseurs - dat het niet waarschijnlijk lijkt dat de uitkomsten hiervan materieel nadelige gevolgen zullen hebben voor de financiële positie of bedrijfsresultaten van BinckBank, anders dan zaken die reeds tot een voorziening hebben geleid. BinckBank is in overleg met een verzekeraar over de afhandeling van schades uit juridische procedures over de periode 1 april 2014 tot en met 31 maart 2015. Mocht overeenstemming worden bereikt dan zal hier een schikkingsbedrag mee gemoeid zijn.

GESEGMENTEERDE INFORMATIE

Een segment is een duidelijk te onderscheiden onderdeel van BinckBank dat diensten verleent aan een bepaalde economische markt (marktsegment) die een van andere segmenten afwijkend risico- en rendementsprofiel heeft. Organisatorisch gezien worden de activiteiten van BinckBank primair onderverdeeld in de landen waar BinckBank actief is. Het bestuur bepaalt voor deze segmenten de prestatiedoelstellingen en autoriseert en bewaakt de budgetten die zijn voorbereid door deze bedrijfsonderdelen. Het management van het bedrijfsonderdeel bepaalt, in overeenstemming met de strategie en de prestatiedoelstellingen zoals geformuleerd door het bestuur, het beleid van deze bedrijfsonderdelen.

De bedrijfssegmenten bestaan uit:

- Nederland
- België
- Frankrijk
- Italië
- Groepsactiviteiten

De hiernavolgende gesegmenteerde informatie is opgesteld in overeenstemming met de methodiek die is gehanteerd in de jaarrekening 2018.

	1-1-2019 t/m 30-6-2019					
(bedragen in € 000's)	Nederland	België	Frankrijk	Italië	Groeps-activiteiten	Totaal
WINST- EN VERLIESREKENING						
Netto-rentebaten	12.883	585	1.244	898	-	15.610
Netto-provisiebatens	34.355	6.475	3.252	2.030	(40)	46.072
Overige baten	30	-	6	-	50	86
Resultaat uit financiële instrumenten	2.322	368	-	-	(143)	2.547
Bijzondere waardeveranderingen op financiële activa	(80)	14	(6)	(10)	340	258
Totale inkomsten uit operationele activiteiten	49.510	7.442	4.496	2.918	207	64.573
Personeelskosten	4.608	1.710	1.986	886	14.862	24.052
Afschrijvingen	416	36	15	1	2.232	2.700
Overige operationele lasten	7.117	2.450	2.780	952	15.578	28.877
Totale operationele lasten	12.141	4.196	4.781	1.839	32.672	55.629
Resultaat uit bedrijfsactiviteiten	37.369	3.246	(285)	1.079	(32.465)	8.944
Interne kostenallocatie	(22.258)	(4.114)	(3.156)	(2.316)	31.844	-
Resultaat uit bedrijfsactiviteiten na interne kostenallocatie	15.111	(868)	(3.441)	(1.237)	(621)	8.944
Resultaat uit geassocieerde deelnemingen						-
Resultaat voor belastingen						8.944
Belastingen						(2.310)
Netto-resultaat						6.634

(bedragen in € 000's)	1-1-2018 t/m 30-6-2018					Groeps-activiteiten	Totaal
	Nederland	België	Frankrijk	Italië			
Winst- en Verliesrekening							
Netto-rentebaten	12.799	912	1.298	951	(1)		15.959
Netto-provisiebaten	41.108	6.948	3.735	2.049	1.652		55.492
Overige baten	391	-	9	-	340		740
Resultaat uit financiële instrumenten	3.037	492	-	-	399		3.928
Bijzondere waardeveranderingen op financiële activa	(188)	(1)	(3)	(2)	(7)		(201)
Totale inkomsten uit operationele activiteiten	57.147	8.351	5.039	2.998	2.383		75.918
Personeelskosten	4.509	1.527	1.853	861	16.079		24.829
Afschrijvingen	453	40	15	6	2.108		2.622
Overige operationele lasten	10.323	2.718	2.699	1.142	12.813		29.695
Totale operationele lasten	15.285	4.285	4.567	2.009	31.000		57.146
Resultaat uit bedrijfsactiviteiten	41.862	4.066	472	989	(28.617)		18.772
Interne kostenallocatie	(20.453)	(3.764)	(2.962)	(2.354)	29.533		-
Resultaat uit bedrijfsactiviteiten na interne kostenallocatie	21.409	302	(2.490)	(1.365)	916		18.772
Resultaat uit geassocieerde deelnemingen							8.112
Resultaat voor belastingen							26.884
Belastingen							(4.672)
Netto-resultaat							22.212

VI. Betaalde en voorgestelde dividenden

(bedragen in € 000's)	19H1	18H1
<i>Vastgesteld en uitgekeerd gedurende het jaar</i>		
Dividend op gewone aandelen:		
Slotdividend voor 2018: € NIHIL (2017: € 0,23)	-	15.356
<i>Voorgesteld interim-dividend 2019 goedgekeurd door de Stichting Prioriteit op 18 juli 2019</i>		
Dividend op gewone aandelen:		
Interim-dividend voor 2019: € NIHIL (2018: € 0,13)	-	8.680

Er is over 2018 geen slotdividend uitgekeerd, de Stichting Prioriteit heeft het voorstel gedaan om geen interim-dividend over het eerste halfjaar van 2019 uit te keren.

VII. Gebeurtenissen na balansdatum

Er hebben zich geen gebeurtenissen na balansdatum voorgedaan die tot materiële wijzigingen leiden.

Overige gegevens

Beoordelingsverklaring

Aan de aandeelhouders en de raad van commissarissen van BinckBank N.V.

Opdracht

Wij hebben de in dit "Halfjaarverslag 2019" van BinckBank N.V., te Amsterdam, opgenomen verkorte geconsolideerde tussentijdse financiële informatie zoals verantwoord in sectie "Financieel halfjaarverslag 2019", beoordeeld. De verkorte geconsolideerde tussentijdse financiële informatie bestaat uit de verkorte geconsolideerde balans per 30 juni 2019, de verkorte geconsolideerde winst-en-verliesrekening en niet-gerealiseerde resultaten, het verkorte geconsolideerde kasstroomoverzicht en het verkorte geconsolideerde overzicht van mutaties in het eigen vermogen over de periode 1 januari 2019 tot en met 30 juni 2019 en de geselecteerde toelichtingen. Het bestuur van de vennootschap is verantwoordelijk voor het opstellen en het weergeven van de verkorte geconsolideerde tussentijdse financiële informatie in overeenstemming met IAS 34 "Tussentijdse Financiële Verslaggeving", zoals aanvaard binnen de Europese Unie. Het is onze verantwoordelijkheid een conclusie te formuleren bij de verkorte geconsolideerde tussentijdse financiële informatie op basis van onze beoordeling.

Werkzaamheden

Wij hebben onze beoordeling van de verkorte geconsolideerde tussentijdse financiële informatie verricht in overeenstemming met Nederlands recht, waaronder de Nederlandse Standaard 2410, "Het beoordelen van tussentijdse financiële informatie door de accountant van de entiteit". Een beoordeling van tussentijdse financiële informatie bestaat uit het inwinnen van inlichtingen, met name bij personen die verantwoordelijk zijn voor financiën en verslaggeving, en het uitvoeren van cijferanalyses en andere beoordelingswerkzaamheden. De reikwijdte van een beoordeling is aanzienlijk geringer dan die van een controle die is uitgevoerd in overeenstemming met de Nederlandse controlestandaarden en stelt ons niet in staat zekerheid te verkrijgen dat wij kennis hebben genomen van alle aangelegenheden van materieel belang die bij een controle onderkend zouden worden. Om die reden geven wij geen controleverklaring af.

Conclusie

Op grond van onze beoordeling is ons niets gebleken op basis waarvan wij zouden moeten concluderen dat de verkorte geconsolideerde tussentijdse financiële informatie zoals verantwoord in sectie "Financieel halfjaarverslag 2019", over de periode 1 januari 2019 tot en met 30 juni 2019 niet, in alle van materieel belang zijnde opzichten, is opgesteld in overeenstemming met IAS 34, "Tussentijdse Financiële Verslaggeving", zoals aanvaard binnen de Europese Unie.

Amsterdam, 22 juli 2019

Deloitte Accountants B.V.

Was getekend drs. R.J.M. Maarschalk RA

Belangrijke data BinckBank N.V.

De komende periode zal met name in het teken staan van de ontwikkelingen rond het bod van Saxo Bank op de aandelen van BinckBank. De eerstkomende belangrijke datum in dit geheel is 31 juli 2019 wanneer de verlengde aanmeldingsperiode voor aandeelhouders onder het bod eindigt.

De verwachting is dat de transactie met Saxo Bank in Q3 2019 zal worden afgerond. Zodra het aantal aangemelde aandelen onder het Bod dat toelaat, zal ook de beëindiging van de beursnotering in gang worden gezet. Onder meer als gevolg van deze ontwikkelingen heeft het bestuur van BinckBank besloten om af te zien van het uitbrengen van een onverplicht tussentijds bericht over 19Q3.

Over BinckBank N.V.

BinckBank N.V. (BinckBank) is een online financiële dienstverlener, opgericht in 2000 en sinds 2003 in bezit van een bankvergunning onder toezicht van De Nederlandsche Bank. De bank heeft een beursnotering aan Euronext Amsterdam en maakt deel uit van de Amsterdam SmallCap Index (AScX). BinckBank richt zich met haar dienstverlening op particulieren en zelfstandig vermogensbeheerders. BinckBank biedt diensten aan op het gebied van Trading (actief beleggen), Investing (passief beleggen) en Saving (sparen), waarbij zij gebruikmaakt van een centraal Europees basis IT-platform. BinckBank heeft kantoren in Nederland, België, Frankrijk, Italië en Spanje.

BinckBank N.V.
Barbara Strozziilaan 310
1083 HN Amsterdam
www.binck.com